

ЛИНИЯ РАССКАЗЧИЦА



**Презентация подготовлена
учителем изобразительного искусства
МБОУ «СОШ №16» г. Братска
Преиной Е. В.**

ИЗОБРАЖАТЬ МОЖНО ЛИНИЕЙ



Карандаш и ручка, фломастер и мелок оставляют след. Это линия.



Линии в природе



В природе многое напоминает линии. Например, ветви деревьев, травы.




ЛИНИИ БЫВАЮТ РАЗНЫЕ:



Это прямые вертикальные линии.






**ЭТО ПРЯМЫЕ
ГОРИЗОНТАЛЬНЫЕ ЛИНИИ**




ЭТО ВОЛНИСТЫЕ ЛИНИИ



ЭТО ЗИГЗАГООБРАЗНЫЕ ЛИНИИ



ИЗОБРАЖАТЬ МОЖНО РАЗНЫМИ ЛИНИЯМИ



ЛИНИЯ - РАССКАЗЧИЦА




Линия – рассказчица, она бежит из-под карандаша и рассказывает обо всём,
что ты хочешь.





ЛИНИЯ - РАССКАЗЧИЦА



ЛИНИЯ - РАССКАЗЧИЦА



ЛИНИЯ РАССКАЗЧИЦА





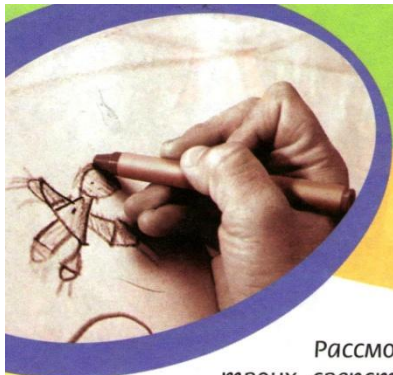
ЛИНИЯ - РАССКАЗЧИЦА

МЫ РИСУЕМ, ИГРАЯ

Нарисуй, расскажи

Рассмотри эти чудесные работы детей — твоих сверстников. В них они рассказывают о том, что им больше всего понравилось, запомнилось, оставило яркий след в памяти.

Нарисуй и ты самое любимое, самое красивое, самое интересное, используя любой материал: простой карандаш и фломастеры или цветные мелки и карандаши. Это может быть сказка, а может быть что-то увиденное в жизни. Успехов тебе, маленький художник!



СПИСОК ИСТОЧНИКОВ:

- Неменская Л. А. Искусство и ты: Ты изображаешь, украшаешь и строишь: Учебник для 1 класса нач. школы/ Л. А. Неменская; Под ред. Б. М. Неменского. – 5-е изд. – М.: Просвещение, 2015. – 111с.: ил.
- Горяева Н. А. Маленький художник: пособие для работы с детьми 4-5 лет/ Н. А. Горяева; под ред. Б. М. Неменского. – М.: Просвещение, 2011. – 96 с.: ил.
- Неменская Л. А. Твоя мастерская: Рабочая тетрадь, 1 класс: М.: Просвещение, 2015. – 40 с.: ил.
- Катханова Ю. Ф., Васильев А. И. Изобразительное искусство. Рабочая тетрадь, 2 класс, часть 1: «Гуманитарный издательский центр «Владос», 2000

