


Эскиз орнамента по мотивам вышивки русского народного костюма

Электронное приложение к уроку ИЗО в 5 классе
учитель: Проценко А.А.

МОУ СОШ №17
с. Кручёная Балка
Сальский район



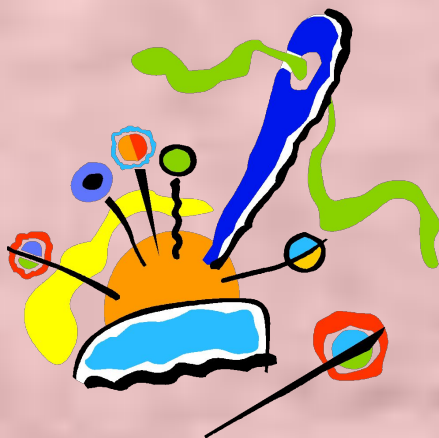
Цель урока:

1. Познакомить учащихся со старинной русской народной вышивкой. Сформировать понятие «орнамент».
2. Развивать эстетический и художественный вкус, творческую активность и мышление учащихся.
3. Формировать любовь к национальному искусству.



План урока:

1. Вышивка как вид народного творчества
2. Орнамент. Форма и мотивы народных вышивок
3. Культурное значение элементов орнамента
4. Работа над эскизом
5. Выставка и обсуждение работ.





Русский народный костюм

ВЫШИВКА

искусство создания на тканях
узорov с помощью иглы и нитей



Орнамент

узор, в котором
сочетаются и
повторяются
геометрические
или
растительные
элементы

Слава божеству.
Праздник

Просьба
плодородия

Благодарность
Богу за
содеянное



Виды орнаментов



травный






зооморфный




геометрический



Элементы орнамента





Обереги






Богиня - хранительница духа рода,
посредник между богом и Человеком



Дороги жизни


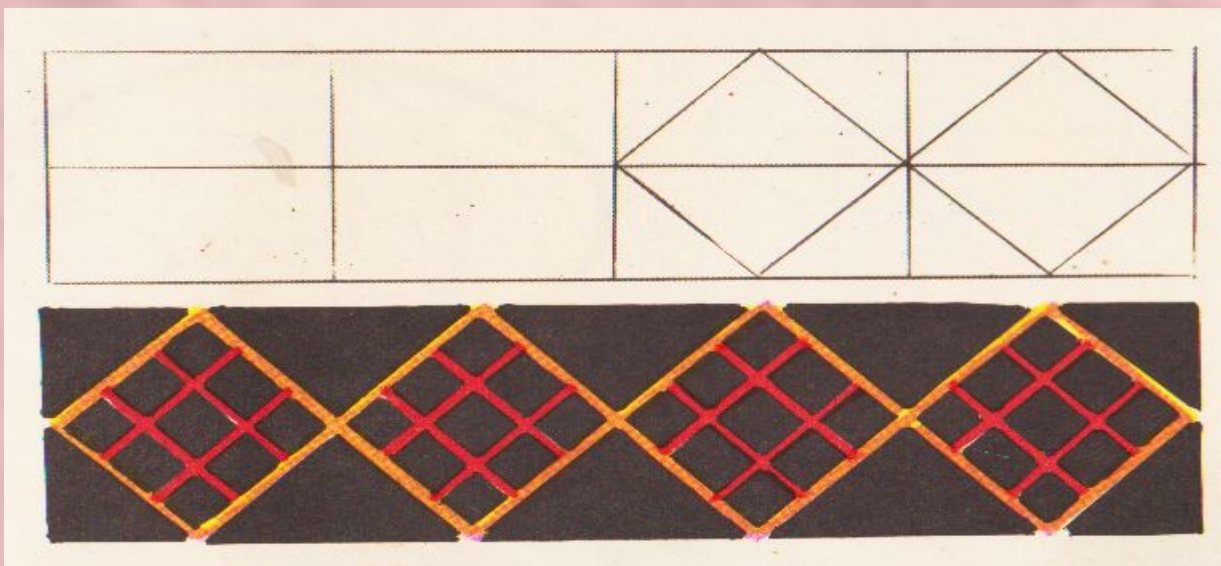



Дом, хозяйство , усадьба



Солнце


Вода




Геометрический узор



Конь - мужское начало

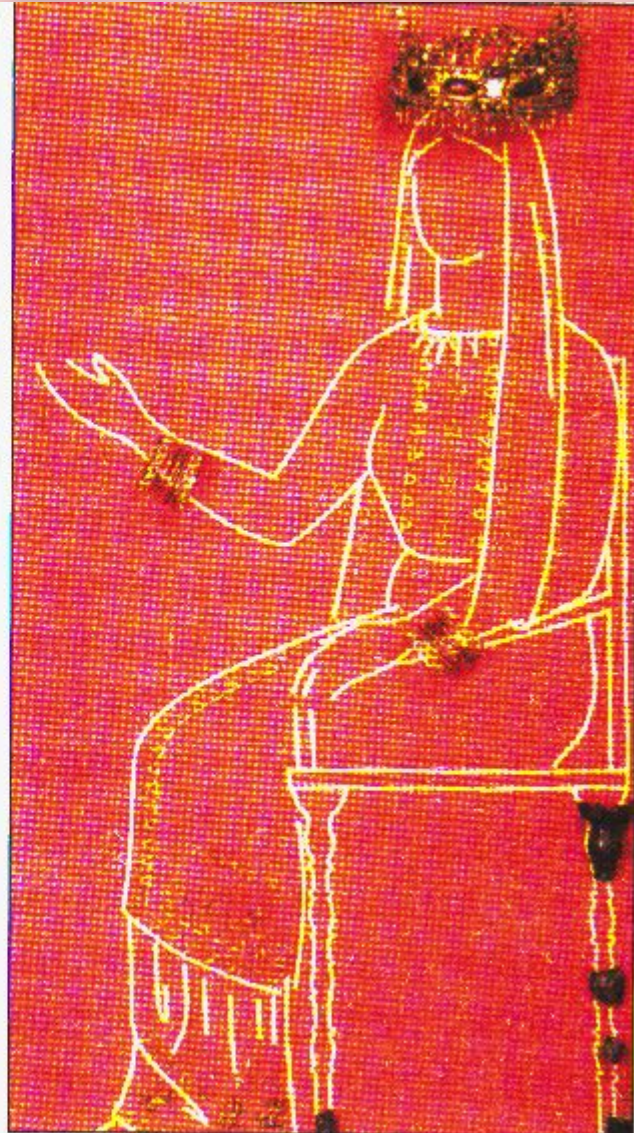




Птица павы - женский образ



Древо жизни

Нижний Дон. Курган Хохлач. Сарматская царица.






Саровская вышивка

Калужская вышивка



**Практическая работа.
Выполните один из видов вышивки.**



Выставка и обсуждение работ

