

Росписи декоративных работ



ВОТ КАКИЕ ЯРКИЕ
И КРАСИВЫЕ
ДЫМКОВСКИЕ
ИГРУШКИ!



*Урок изобразительного искусства
8 класс*

В мире декоративно-прикладного искусства
учитель ИЗО, МХК, 2 кв. категория,
МОКОУ «Комсомольская СОШ»
Октябрьский район, п.Комсомольский



Этапы урока

1. Организация начала урока.
2. Подготовка учащихся к усвоению новых знаний.
3. Изучение нового материала, первичная проверка знаний.
4. Закрепление знаний.
5. Подведение итогов урока.




Цель урока:

направить усилия учащихся на восприятие и создание художественного образа игрушки на примере нескольких промыслов; обобщить и систематизировать знания учащихся по пройденному материалу в яркой праздничной форме; развить чувство патриотизма, интереса к истории и культуре своего народа, к сокровищам народного творчества; воспитывать художественно-эстетический вкус.









Родина Филимоновской игрушки



Филимоновская игрушка




*Да, из красной обычной глины
Появляются вдруг на свет
Зайцы, коники и павлины
И солдатики – войска цвет.*




Родина Каргапольской игрушки



*Каргапольские барышни
Всех на свете краше,
А весельчаки – гуляки –
Кавалеры наши.*




*Каргопольская игрушка
Ей не налюбуйшься
И в Париже и в Нью-Йорке
Наш Полкан красуется.*



Родина Дымковской игрушки

*Мягко падает снежок,
вьётся голубой снежок,
Дым идёт из труб столбом,
точно в дымке всё кругом,
Голубые дали и село большое
Дымково назвали.*

*Вечера зимой так длинны,
И лепили там из глины.
Все игрушки не простые,
А волшебно расписные,
Белоснежны, как берёзки,
Кружочки, клеточки, полоски.*



*Вот индюк нарядный
Весь такой он складный.
У большого индюка
Все расписаны бока.
Посмотрите, пышный хвост
У него совсем не прост
Точно солнечный цветок.
Да алеет гребешок.*




*Посмотри, как хороша
эта девица-душа.
Щечки алые горят,
удивительный наряд.*



форма Филимоновских игрушек



- *вытянутые пропорции;*
- *мягкие очертания формы;*
- *изящны и стройны.*



форма Каргапольских игрушек




- *приземисты;*
- *неуклюжи;*
- *тяжеловаты.*



форма Дымковских игрушек



- *монолитны;*
- *силуэт отличается плавностью и округлостью.*






Как мы усвоили материал?




Проверочный тест



Какому из промыслов принадлежит эта игрушка



- А) Филимоновская игрушка
- Б) Дымковская игрушка




Какому из промыслов принадлежит этот узор

- А) Каргаполье
- Б) Филимоново




Что обозначают детали рописи филлимоновской игрушки

- А) Круг
- Б) Треугольник
- В) Елочки, ростки





Большоголовые, с короткими руками и ногами, чуть сплюснутым лицом... Какого промысла эта игрушка ?

- А) Каргаполье
- Б) Дымково



Проверь правильность выполненного задания

1. Б
2. Б
3. А - солнце
Б - земля
В - символ жизни
4. Каргаполье



Какую оценку ты заслужил(а)?

если ты набрал(а):

- ❖ 10 баллов - оценка «5»
- ❖ 7-9 баллов - оценка «4»
- ❖ менее 6 баллов - выполни тест ещё раз



В классе работают мастерские:

Народная
игрушка.

«Каргапольская»

«Дымковская»

«Филимоновская»



Задание:


- *1 мастерская – фигурки Филимоновских игрушек*
- *2 мастерская – фигурки Каргапольских игрушек*
- *3 мастерская – фигурки Дымковских игрушек*




Рефлексия

Закончи фразу:
На этом уроке

я познакомился с ...
было непросто ...
я добился ...
у меня получилось ...
хотелось бы ...
мне запомнилось ...
я попробую ...



Спасибо



internet ресурсы

- <http://www.zlatoshveika.com/t1561-topic>
- http://filimonofskay-igrushka.ru/foto_filimonovskoy_igrushki?p=1
- <http://www.kargopol-toys.ru/>
- <http://www.megabook.ru/DescriptionImage.asp?MID=446418&AID=631147>
- <http://glina.teploruk.ru/>
- <http://www.rukukla.ru/article/masterwork/kozinina.htm>

