



# ВЕСЕЛЫЙ КОРАБЛИК



33 урок





*Мы кораблик смастерили,  
По воде его пустили.  
Пусть волна его качает,  
Ветерок пусть подгоняет.*



**Рассмотрите  
фотографии морских  
судов. Что общего  
между ними  
и бумажным  
корабликом?**





**Герою какой сказки пришлось отправиться в опасное путешествие на бумажном кораблике?**

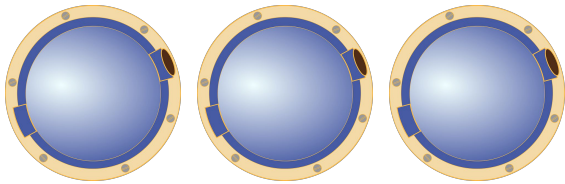





? Герою какой сказки пришлось отправиться в опасное путешествие на бумажном кораблике?



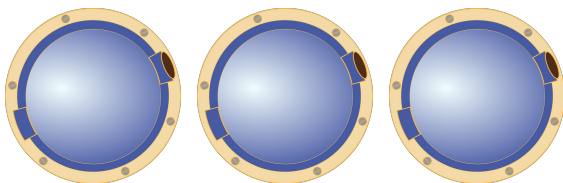
? Знаете ли вы, как называются эти предметы корабельной оснастки? Покажите их расположение на корабле.



 Знаете ли вы, как называются эти предметы корабельной оснастки? Покажите их расположение на корабле.



Штурвал



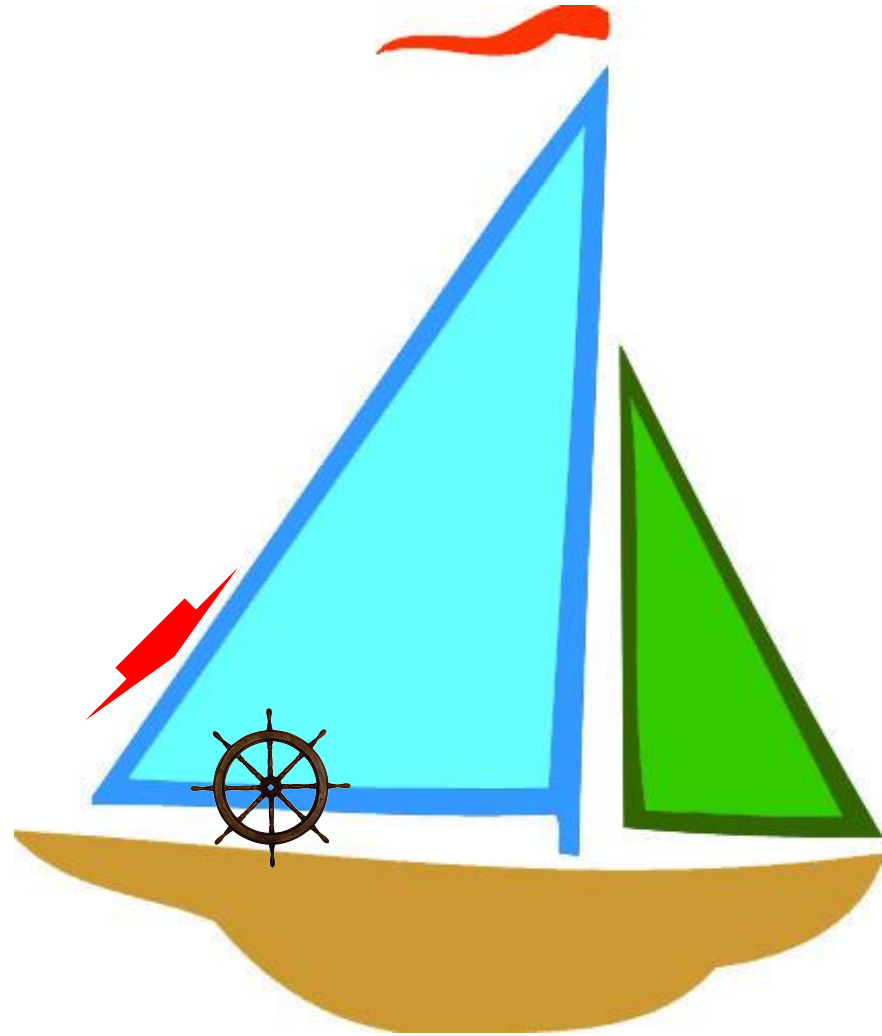
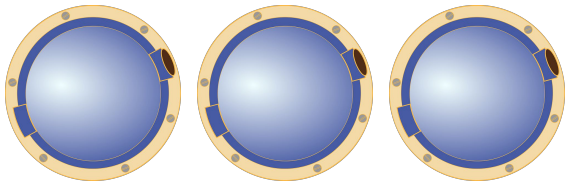
Иллюминаторы



Якорь




 Знаете ли вы, как называются эти предметы корабельной оснастки? Покажите их расположение на корабле.



5



? Знаете ли вы, как называются эти предметы корабельной оснастки? Покажите их расположение на корабле.



5





? Знаете ли вы, как называются эти предметы корабельной оснастки? Покажите их расположение на корабле.

*Молодцы!*



5



Теперь на кораблике  
можно смело отправляться  
в путешествие!










# «ВЕСЕЛЫЙ КОРАБЛИК»








## ПОСЛЕДОВАТЕЛЬНОСТЬ ВЫПОЛНЕНИЯ РАБОТЫ



**Складывая лист бумаги, будьте аккуратными, тщательно приглаживайте места сгиба.**





**А теперь украсьте кораблик: нарисуйте на нем штурвал, иллюминаторы и якорь.**



# Подготовьте к следующему уроку:



- цветную бумагу и картон;
- цветные карандаши, фломастеры;
- карандаш;
- ластик;
- **НОЖНИЦЫ**



*Вы хорошо  
поработали,  
друзья!*

