


Урок рисования на
тему:

«СНЕГОВИКИ»



Отгадай загадку:
ЗИМА!
«Шуба белая весь свет одела»



Назовите месяцы зимы



На чем катаются дети зимой?




*Он зимой стоит
с метлой во дворе,
как часовой!*

*Чем погода
холодней, тем он
крепче, здоровей!*

*Потеплело -
сразу сник!*

*Это друг наш
(снеговик)!!!*





*Ну-ка скажите,
на чем катаются
снеговики?*



Что ещё можно сделать из снега?











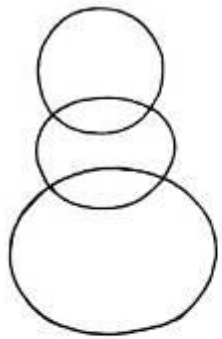
*Оттепель у нас пока,
Лепим мы снеговика.
Вниз – огромных шара два,
Сверху – третий – голова!
Вместо носа мы морковку
Прикрепляем очень ловко,
Угольки возьмем для глаз,
Прутик – будет рот у нас.
Вместо ручек – палки две,
Да ведро - на голове.
Подравняли чуть бока, –
Лучше нет снеговика !*

Делаем три кома: большой, поменьше и маленький, поставим друг на друга, получился Снеговик!






Как нарисовать Снеговика!



Или такой вариант



Практическая работа

*Около первого снеговика второго нарисуйте
самостоятельно*



Спасибо за урок!

Молодцы!

