
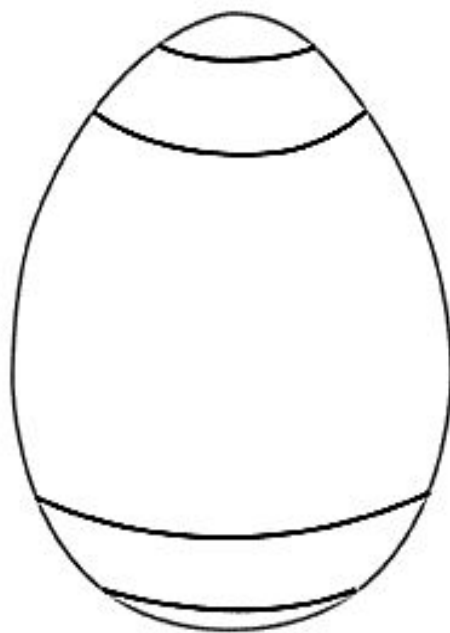







Яйцо — это сфера для вашей фантазии, такое же, как и бумага. На нем можно рисовать, что угодно и как угодно: кружочки, кривые, прямые линии, цветочки, зверей, мордочки,



**1 ВАРИАНТ РИСОВАНИЯ ПАСХАЛЬНОГО
ЯЙЦА. ОСНОВА У НАС ЕСТЬ, ТЕПЕРЬ
ПРОВОДИМ КРИВЫЕ СВЕРХУ, СНИЗУ И
ПОСЕРЕДИНЕ, ПОТОМ РИСУЕМ ЗИГЗАГ.**



ДАЛЕЕ КРУЖОЧКИ ПОБОЛЬШЕ (КОТОРЫЕ БЛИЖЕ К СЕРЕДИНЕ) И ПОМЕНЬШЕ, И ВОЛНИСТЫЕ ЛИНИИ, ПОСЛЕ РАСКРАШИВАЕМ, ЦВЕТА МОЖНО ПРИДУМАТЬ СВОИ, КАКИЕ ВАМ НРАВЯТСЯ.




**2 ВАРИАНТ. СНИЗУ И СВЕРХУ У
ОСНОВАНИЯХ РИСУЕМ СОЛНЦЕ,
ПОТОМ ОРНАМЕНТ.**



**ВЕТОЧКУ ВЕРБЫ, ЦВЕТОЧЕК И
ДЕКОРАТИВНЫЕ КРИВЫЕ,
РАСКРАШИВАЕМ.**



**3 ВАРИАНТ. НАРИСУЙТЕ МОРСКИЕ
ВОЛНЫ, ГРАНИЦУ ВНИЗУ НИХ,
РЫБУ, КИТА И ЧАСТЬ СОЛНЫШКА.**



**В САМОМ НИЗУ ЧЕРЕПАХУ, А СЛЕВА
ВВЕРХУ ОБЛАКО. РАСКРАШИВАЕМ В
ЦВЕТЕ.**

