

Цвета радуги



Презентация к уроку ИЗО по теме: «Основные и составные цвета. Цвета радуги.»

Цель: знакомство с основными и составными цветами палитры

Задачи:

- познакомиться с цветами радуги
- учиться различать основные и дополнительные цвета, получать их путем смешивания
- развивать наблюдательность, внимание, творческое воображение

С.Я. Маршак «Радуга-дуга»

- Солнце вешнее с дождём
Строят радугу вдвоём –
Семицветный полукруг
Из семи широких дуг.
- Нет у солнца и дождя
Ни единого гвоздя,
А построили в два счёта
Поднебесные ворота.
- Радужная арка
Засверкала ярко,
Разукрасила траву,
Расцветила синеву.



Солнечные лучи, попадая в небе на капельки дождя,
распадаются на разноцветные лучики.

Так образуется радуга.



Когда можно увидеть радугу?

- Чаще наблюдать радугу удаётся, когда солнце невысоко над горизонтом, а вы располагаетесь спиной к нему и лицом к «уходящему» дождю.





Кто знает, из каких цветов состоит радуга?

- Цвета радуги располагаются в строго определенном порядке: красный, оранжевый, желтый, зеленый, голубой, синий, фиолетовый.


Чтобы запомнить цвета радуги, люди придумали такие фразы – подсказки: «Каждый охотник желает знать, где сидит фазан» или «Как однажды Жан – звонарь голубой сломал фонарь».

В этих фразах каждое слово соответствует семи цветам радуги.

Каждый



ОХОТНИК



желает




ЗНАТЬ



где



СИДИТ



фазан



Подумай! Какого цвета радуги
не хватает?



Все ли цвета радуги на
цветке?




Каких цветов не хватает в букете
ослика Иа для составления
радуги?




Основные цвета


красный



жёлтый




синий

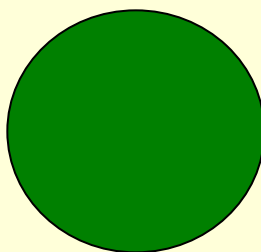


Дополнительные цвета


оранжевый



зелёный



фиолетовый



Учимся смешивать цвета

