An orange crayon is in the top-left corner, a red crayon and a yellow pencil are in the top-right corner. The background is a solid green color.

# «Рисование- моё хобби»

Выполнила ученица 3 «Б» класса Скляр Ксения  
Руководитель проекта Скляр Е.В.





**Цель** моей творческой работы по рисованию заключается в том, чтобы узнать историю появления рисунка, узнать новый материал о художниках – современниках, изучить разные техники рисования, научиться их использовать и извлекать из этого пользу.



## Задачи:

- Дать определение значения слова рисунок, узнать историю появления рисунка.
- Охарактеризовать выразительные особенности некоторых художественных материалов.
- Рассказать о художниках-современниках их работах.
- Познакомиться и использовать в дальнейшем разные техники рисования.

An orange crayon with a yellow and orange patterned band is in the top-left corner. A red crayon and a yellow pencil are in the top-right corner. The background is a solid green color.



## **Актуальностью**

темы проекта по рисованию является то ,  
что изобразительная деятельность детей  
всегда связана с их умственными  
способностями,  
высокий уровень которых определяется  
умением видеть в своем воображении то,  
о чем рассказывает взрослый человек,  
заранее представлять результат своих  
действий и своей работы.

# История рисунка

Наскальные рисунки появились за 10 тысяч лет до нашей эры.





В эпоху итальянского Возрождения художники смогли отработать и освоить технику рисования на бумаге.

Я узнала о таких известных художниках и их творчестве как:

Микельанджело (1475-1564)

Питер Брейгель Старший (1525/30 – 1569)

Рембрандт (1606-1669)

Рубенс (1577-1640)

Тернера (1775-1851)

Левитан (1860-1900)

Саврасов (1830-1897)

и другие ...





# Что такое рисунок

Рисунок — изображение на плоскости, созданное с помощью средств графики и применением различных материалов:

Акварель

Гуашь

Масляные и акриловые краски

Карандаши

Ручки

Фломастеры

Пастель

Уголь и другие...




# Виды рисунков

- Линейный рисунок
- Тональный рисунок.
- Оригинальный рисунок.
- Печатный рисунок
- Академический рисунок
- Учебный рисунок
- Творческий рисунок
- набросок
- Этюд
- Эскиз и другие...



# Техники рисования



*Эффект неба и облаков  
на рисунке*

*Эффект снега и льда при  
рисовании*


*Техника скомканной  
бумаги*



*Трафаретный рисунок*

*Эффект наждачной бумаги*

*Эффект проявляющегося  
второго слоя*





*Эффект пушистости*



*Техника рисования нитками*



*Техника рисования штампованием*





*Эффект брызг на рисунке*





*Эффект наложения пищевой пленки, эффект выдувания.*



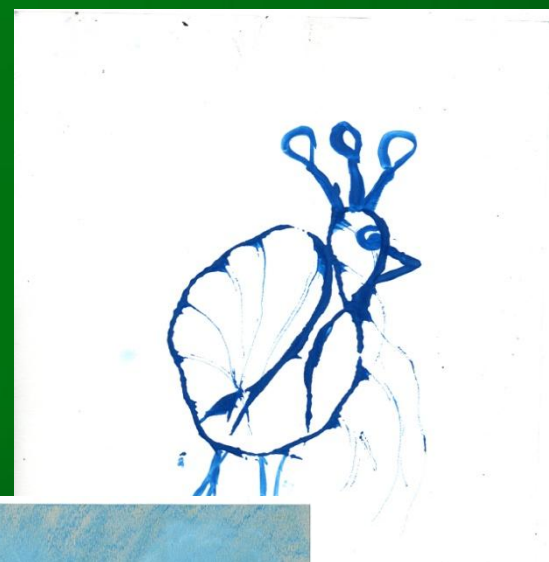



*Рисование пастелью.*





# Мои работы



# Участие во всероссийском конкурсе «Нам нет преград!» – 1 место.





# Участие во всероссийском конкурсе «Нам нет преград!» – 2 место.



# Участие в районном открытом конкурсе «Юный художник»





Вывод: рисовать мне очень нравится,  
особенно узнавать что-то новое и  
использовать различные техники в своих  
рисунках

Я буду дальше развивать свои умения!

Спасибо за внимание!