



РАППОРТ ТКАНИ



Урок ИЗО в 5 классе
Автор Нетёсова Г.Н учитель ИЗО




- Раппóрт (франц. rapport, от rapporter – приносить обратно) – базовый элемент орнамента, часть узора, повторяющаяся многократно на ткани, трикотаже, вышивке, ковре, обоях и т. д.
- Это „шаг рисунка,, - повторяющийся через определенный промежуток рисунок на ткани.



- Раппортом называется минимальная площадь повторяющегося рисунка, включающая мотив и расстояние до соседнего мотива (мотив - это часть орнамента, главный его элемент).
- Мотив может представлять собой один элемент (простой мотив) или состоит из многих элементов, пластически оформленных в единое орнаментальное образование.






Готовый рисунок



Раппорты, как правило, вписываются в прямоугольную форму и могут быть как равносторонними, так и вытянутыми по вертикали или по горизонтали.

Самыми простыми раппортными рисунками считаются полосы и клетка.







Ещё существует способ построения раппортного рисунка - со сдвигом.
Где элементы сдвигаются и заполняют внутри раппортное пространство.


Эти элементы могут по своей форме и размеру повторять основные мотивы или быть совершенно другой формы и размеров.



Попробуем усложнить наши схемы, заполнив их более сложной организацией мотивов добавив больше элементов, разнообразив их величину, повороты, поиграем на разных расстояниях и цвете взяв за основу какие ни будь простые элементы













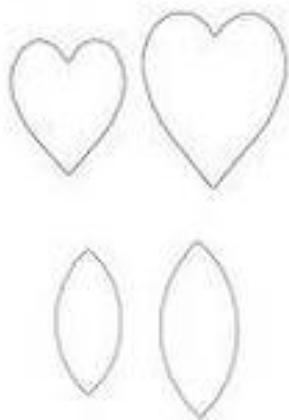


Для удобства изготавливаем шаблон из картона, либо трафарет




го-цветочки
м. с.106-107



Трафареты на www.gazutniki.ru



©Dixart D'AMAR
NOT FOR COMMERCIAL USE



Алина Хайруллова

Выполнить рисунок ткани, используя шаблон или трафарет



<http://www.liveinternet.ru/users/3149631/>

