

Необходимые принадлежности для урока:

1. Карандаш



2. Ластик



3. Баночка для
воды



4. Краски



5. Кисти

6. Палитра



7. Учебник






**Что такое
декоративно –
прикладное
искусство?**
ДПИ – раздел
изобразительного
искусства, а так
же создание
художественных
изделий,
имеющих
практическое
назначение в
быту



**Как вы понимаете
термин орнамент?**

Орнамент – узор,
основанный на
повторе и
чередовании
составляющих его
элементов

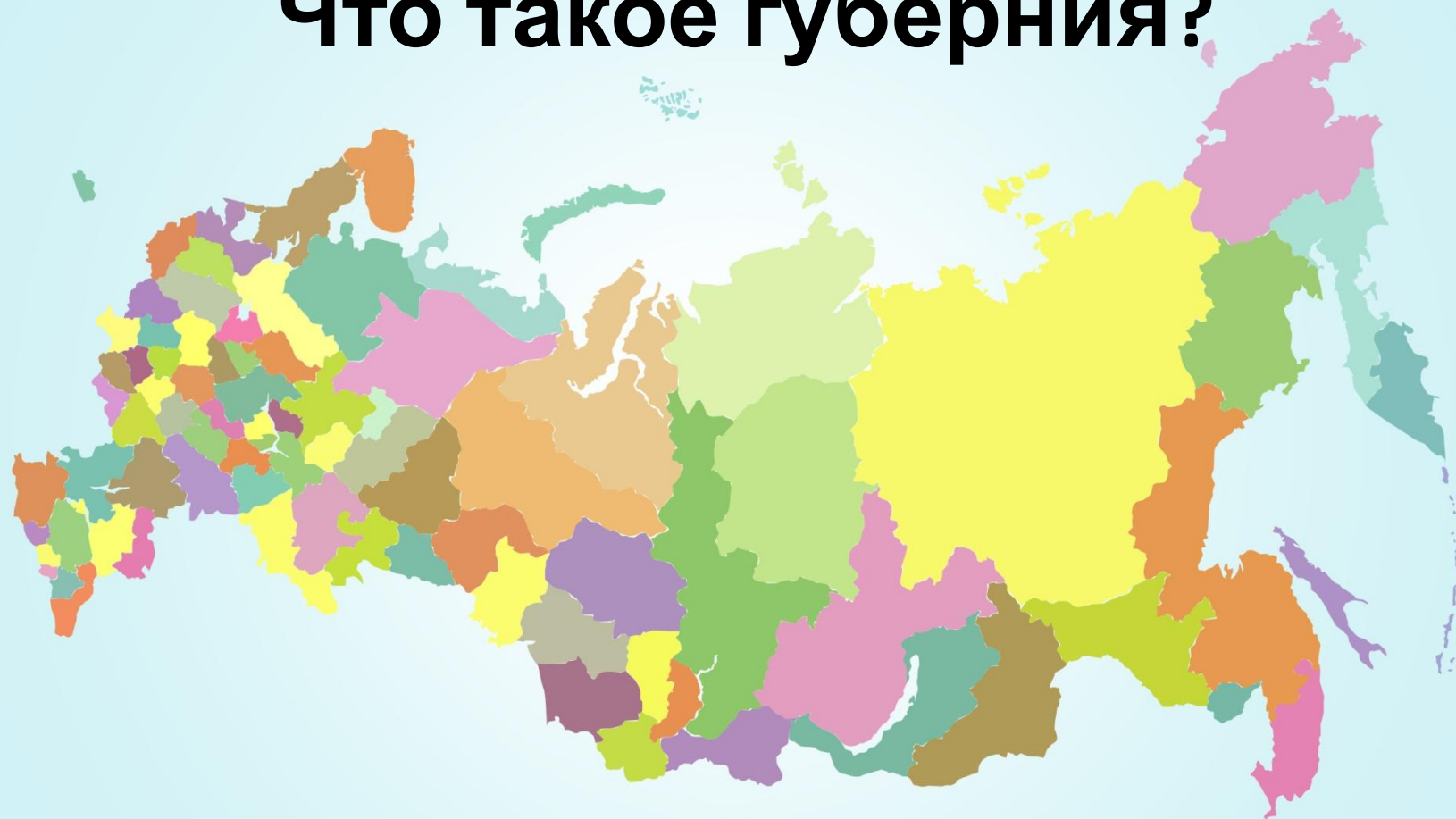




«Народный праздничный КОСТЮМ»




Что такое губерния?



**Область, поселение,
территория**

Костюмы губерний



Архангельская
губерния



Воронежская
губерния

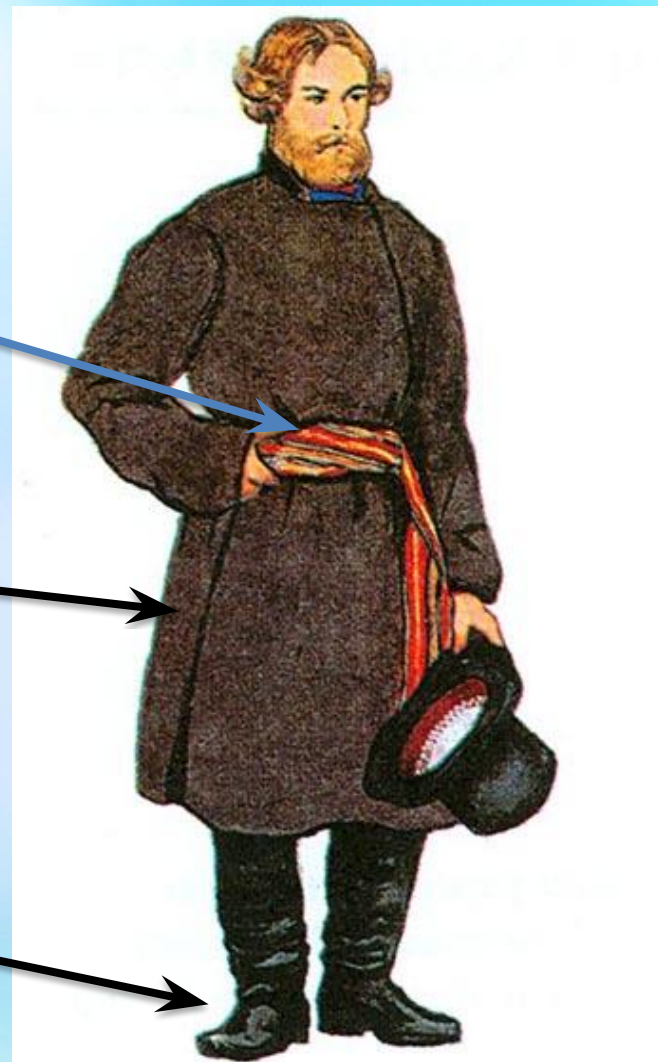


Рязанская
губерния

Народный костюм – это отражение культуры, истории, традиций, и даже быта народа.



Шапка
Рубаха-
косоворотка
Пояс -
кушак
Штаны -
порты
Зипу
и
Онуч
и
Лапт
и
Сапог
и



Народный праздничный КОСТЮМ Архангельской губернии




Кокошник


Рубаха

Епанечка

Сарафан



Украшения и ГОЛОВНЫЕ уборы



Народный праздничный КОСТЮМ

Воронежской губернии



← Кокошник

← Платок

← Рубаха

← Передник

← Сарафан



Народный праздничный КОСТЮМ

Рязанской губернии



Кичка

Рубаха

Навершник

Передник


Сарафан



Особенности костюмов разных губерний



Архангельский КОСТЮМ

Кокошник
Рубаха
Епанечка
Сарафан






Воронежский КОСТЮМ

Кокошник
Платок
Рубаха
Передник
Сарафан



Рязанский костюм

Кичка
Рубаха
Навершни
к
Передник
Сарафан



Этапы выполнения рисунка народного костюма в группах:

- 1. Откройте конверт, изучите содержимое**
- 2. Распределить задания между участниками в соответствии с индивидуальным номером**
- 3. Выполнить рисунок в карандаше**
- 4. Подобрать цветовое решение**
- 5. Детальная проработка**
- 6. Собрать народный праздничный костюм своей губернии на отдельном листе**



МОЛОДЦЫ!!!



**СПАСИБО ЗА
УРОК!**