



Агитационный плакат

Васильева Наталья Геннадьевна
учитель изобразительного искусства
МБОУ «СШ №7» г. Смоленска

Агитация

- устная, печатная и наглядная деятельность, воздействующая на сознание и настроение людей с целью побудить их к различным действиям.

Плакат –

- вид графики, броское изображение на крупном листе с кратким пояснительным текстом, выполняемое в агитационных, рекламных, информационных или учебных целях.



Агитационный плакат



Назначение плаката - звать и убеждать. Он должен быть деловым, предельно ясным и доходчивым





Лаконизм и выразительность текста плаката имеют огромное значение в достижении страстности агитационного призыва

Составляющие плаката

- **Изображение** – крупного формата, лаконичное, обобщенное, яркое
- **Текст** – краткий, запоминающийся



Композиция плаката

Композиция плаката определяется взаимным расположением изображения и текста:

Растопи **льдинку** в своем **сердце**



- Текст над изображением



- Текст под изображением

**СОХРАНИ
МИР
ВОКРУГ
СЕБЯ**



МЫ!

For you BASHKLIP.RU

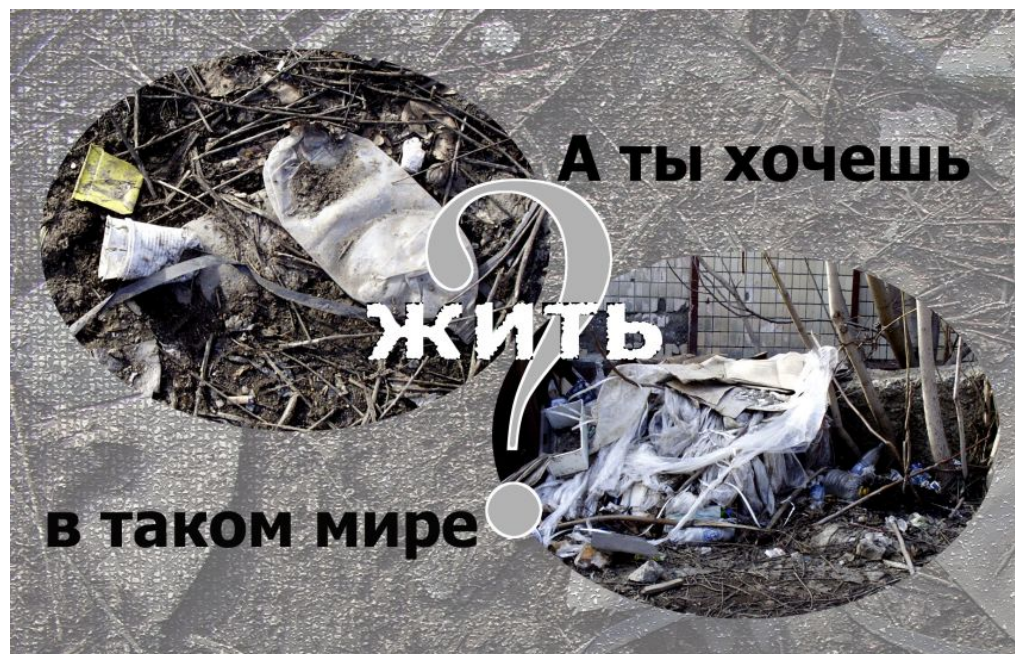
- Текст рядом с изображением

КРОМЕ ТЕБЯ



**ЗА НИХ НЕКОМУ
ЗАСТУПИТЬСЯ**

- Текст вокруг изображения



А ты хочешь

ЖИТЬ

в таком мире

Этапы работы


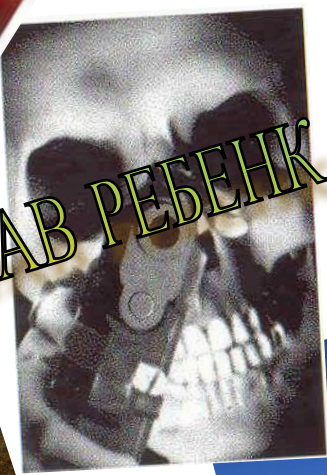
1. Определить тему плаката
2. Подобрать и вырезать детали композиции
3. Разместить детали на листе в соответствии с выбранной композицией
4. Наклеить детали
5. При необходимости дополнить изображение с помощью фломастера



СПАСИТЕ ПЛАНЕТУ!



ДЕКЛАРАЦІЯ ПРАВ РЕБЕНКА



ОСТАНОВИТЕСЬ!



СПАСИТЕ ПЛАНЕТУ!



СПАСИТЕ ПЛАНЕТУ!



Рефлексия

- Что нового вы узнали на уроке?
- Что было на уроке самым запоминающимся?
- Удовлетворены ли вы своей работой на уроке?
- Отметьте, с каким настроением вы работали на уроке?