

Дизайн проект интерьера детской комнаты для мальчика

- МИНИСТЕРСТВО НАУКИ И ОБРАЗОВАНИЯ РФ
- ГОУ ВПО "КРАСНОЯРСКИЙ ГОСУДАРСТВЕННЫЙ ПЕДАГОГИЧЕСКИЙ УНИВЕРСИТЕТ ИМ. В.П. АСТАФЬЕВА
- Факультет информатики
- Кафедра методики преподавания информатики

Выполнила студентка 3 курса
направления «Дизайн
и компьютерная графика»
Копейкина Алла
Владимировна

Руководитель
Е.Н. Михайлина

Пояснительная записка



- Детская комната - место, где дети будут расти, поэтому стиль и интерьер их комнаты соответствует всем детским потребностям. Дизайн детской комнаты разработан таким образом, чтобы он был для ребенка удобными и безопасным.

Детская комната совмещает в себе несколько функций - спальня, кабинет и игровая. Проектируя детскую комнату, учитывался возраст ребенка. Дольше всего детская остается комнатой для школьника.

МАТЕРИАЛЫ ДЛЯ ДЕТСКОЙ.




- Использованы натуральные материалы, которые при необходимости можно подвергать чистке, в том числе влажной
- Для детской комнаты использованы оттенки голубого цвета
- На кровати использован ортопедический матрас

Материал


- Шторы
- покрывало



- Мебель



- Тюль




Пол

- Пол в детской теплый, использованы экологичный и практичный материал. Оптимальный вариант – пробковый паркет HARO CORKETT. Такие полы обеспечивают отличную звукоизоляцию и смягчают удар при падении.



План пола



- Пол из пробковых плит удобен, обладает высокими тепло- и звукоизоляционными качествами. Держится такое покрытие довольно долго — до 25-45 лет. Вмятины от сильного одновременного давления, сохраняющиеся во всех других покрытиях, в пробке постепенно исчезают. Благодаря тому, что в пробковых плитах много заполненных воздухом полостей, такой пол приятно пружинит.
- У натуральной пробки теплый приятный цвет. Пробковые плиты, впрочем, изготавливаются различных цветов. Пробка натурального цвета, светлых тонов или имитирующая дерево, хорошо смотрится, например, со светлой, простой мебелью.
- Пробковые плиты продаются уже натертыми воском или покрытыми лаком, а также без покрытия. Плиты, продающиеся без покрытия, обрабатывают лаком или воском после укладки. Паркет из прессованной пробки также натирают воском не реже двух-трех раз в год или покрывают лаком.

Ковровое покрытие

В проекте использовано

- Искусственное ковровое покрытия устойчивы к влаге, свету, нетребовательны к уходу и совершенно недоступны для моли



СТЕНЫ



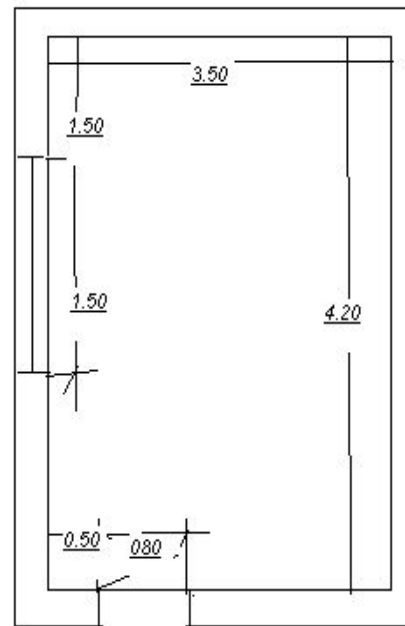
На стены нанесена фактурная
штукатурка
И используется акриловая краска
И фотообои



Обмерочный чертеж

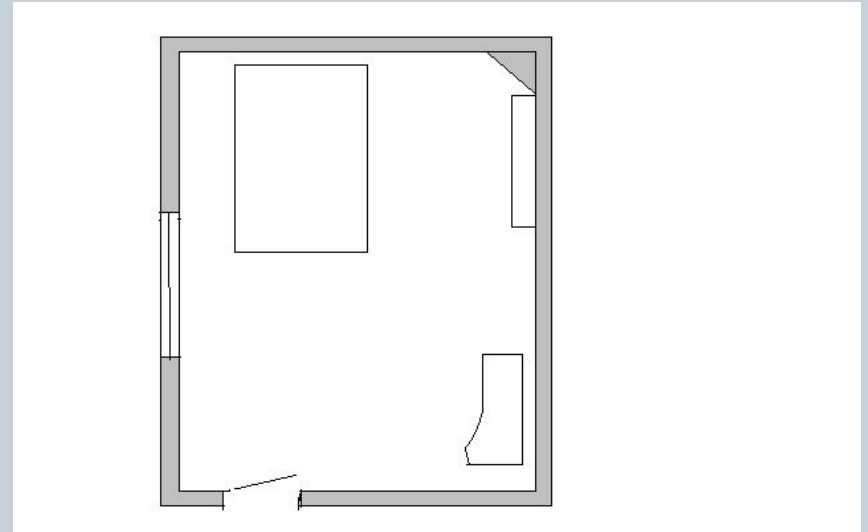


- Общая площадь комнаты составляет 14.7 кв.м
- Длина 4.20 м
- Ширина 3.50 м
- Окно расположено с восточной стороны.
- Вход с северной стороны



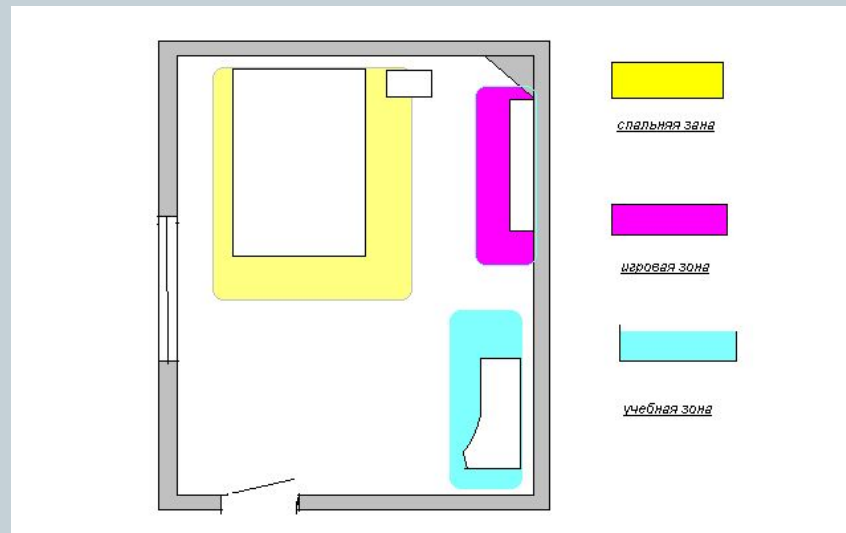
План с расстановкой мебели

- Кровать у южной стены
- Письменный стол и встроенная полка находятся у западной стены



Зонирование детской

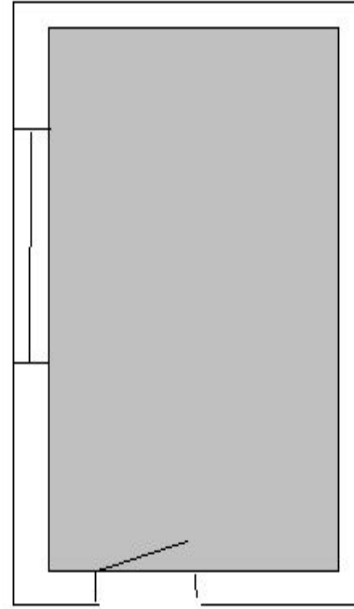
- Детская разделана на три зоны
- Первая зона отдыха включает в себя кровать и прикроватную тумбочку
- Вторая зона игровая включает в себя встроенный шкаф с игрушками
- Третья зона учебная включает в себя письменный стол, навесные полки, стул



План потолка



- Потолок покрыт акриловой краской




Макет детской комнаты



Трёхмерный проект детской комнаты



Оформление окна гостиной комнаты



Мебель

