

Композиционное размещение предметов на листе при рисовании с натуры

Изобразительное искусство. 1 класс

Назовите виды изобразительного искусства.

Графика



Живопись

Архитектура

Скульптура



Декоративно-прикладное ИСКУССТВО



ПЕЙЗАЖ



ПОРТРЕТ

НАТЮРМОРТ

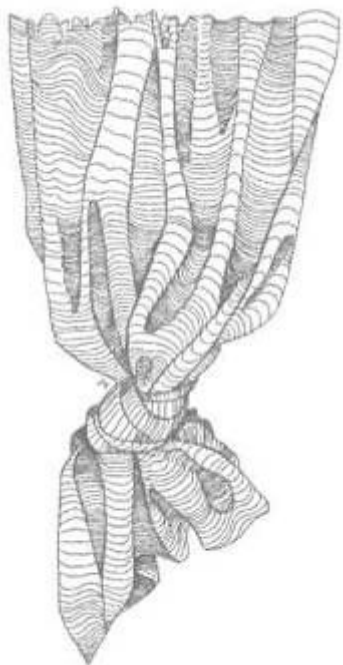
Тема: «Композиционное размещение предметов на листе при рисовании с натуры»

Цели и задачи:

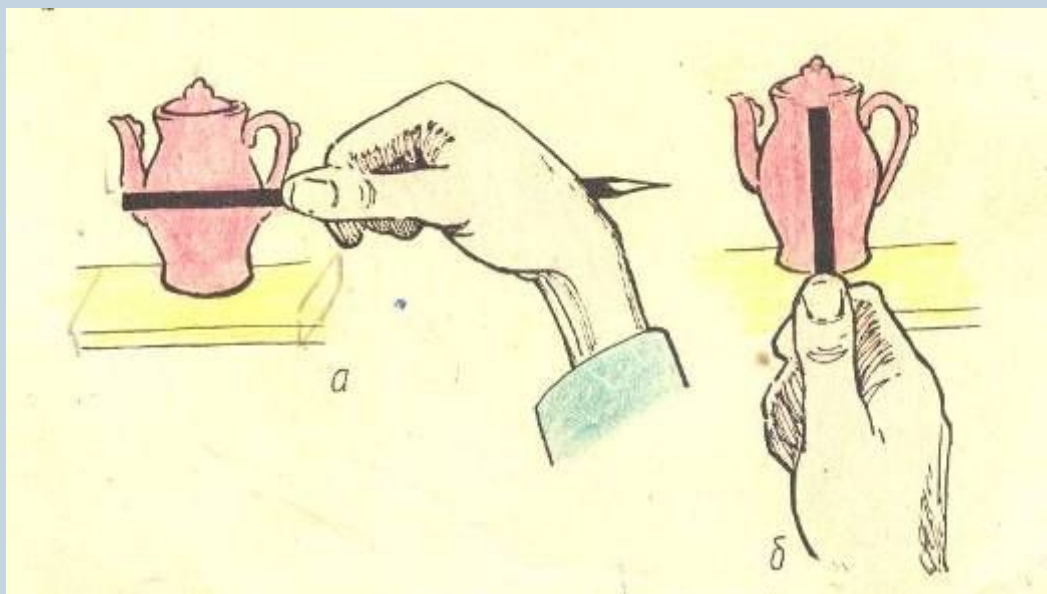
**Научиться правильно изображать натюрморт,
соблюдая этапы рисования и пропорции
натюрморта.**



Драпировка

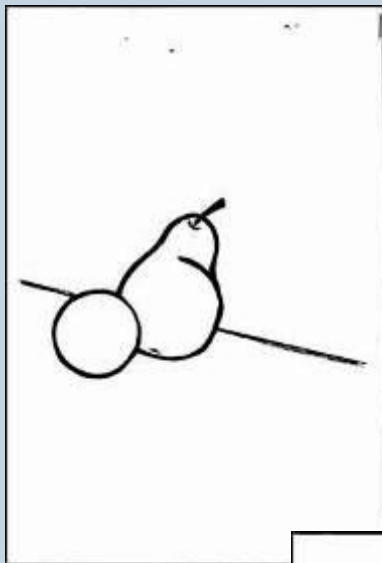


Метод
визирования




Компоновка натюрморта на листе

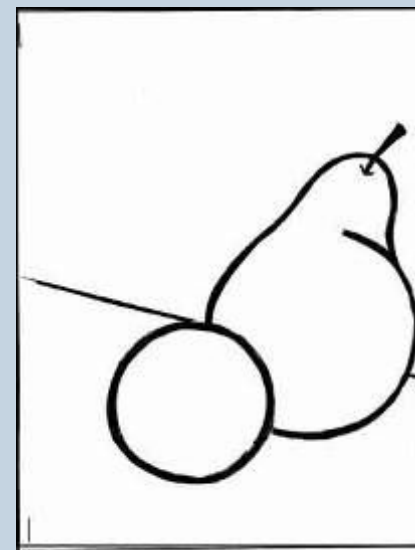
А.




Б.



В.



Г.

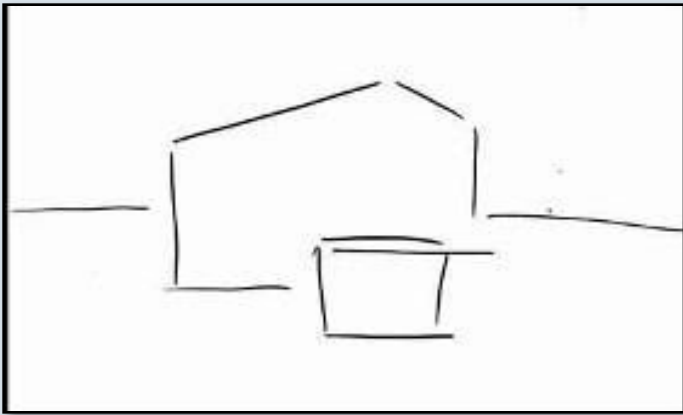


Какой из четырех рисунков содержит правильное построение натюрморта?

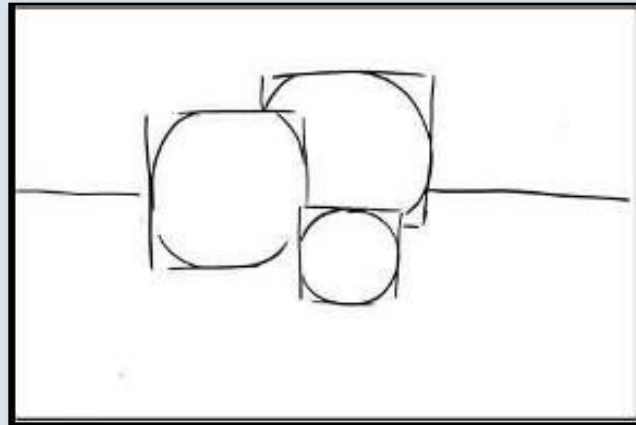


Этапы построения натюрморта


1. Размещение на листе.



2. Сравните фрукты по ширине и высоте, определите форму предметов.



3. Выполнить линейное построение натюрморта, нанести складки драпировки и светотени на предметах.



Светотень на предмете

