


Ц И Р К



Тема урока:

«Художник в цирке»

Цирк на Цветном бульваре



Юрий Владимирович
Никулин




**Московский государственный цирк
на проспекте Вернадского**



**Воздушные
гимнасты**



Иллюзионист



Жонглер



Эквилибрист



Клоун



Дрессировщик

- **Жонглер** – фокусник, цирковой артист, который ловко подбрасывает и ловит на лету различные предметы
- **Эквилибрист** - цирковой артист, который может сохранять равновесие в самых трудных положениях, на проволоке, канате.

КЛОУНЫ






Последовательность выполнения работы:


- 1. Изобразить фигуру клоуна в движении;
- 2. Одеть фигуру в яркий костюм;
- 3. Нарисовать на лице клоуна смешной грим.

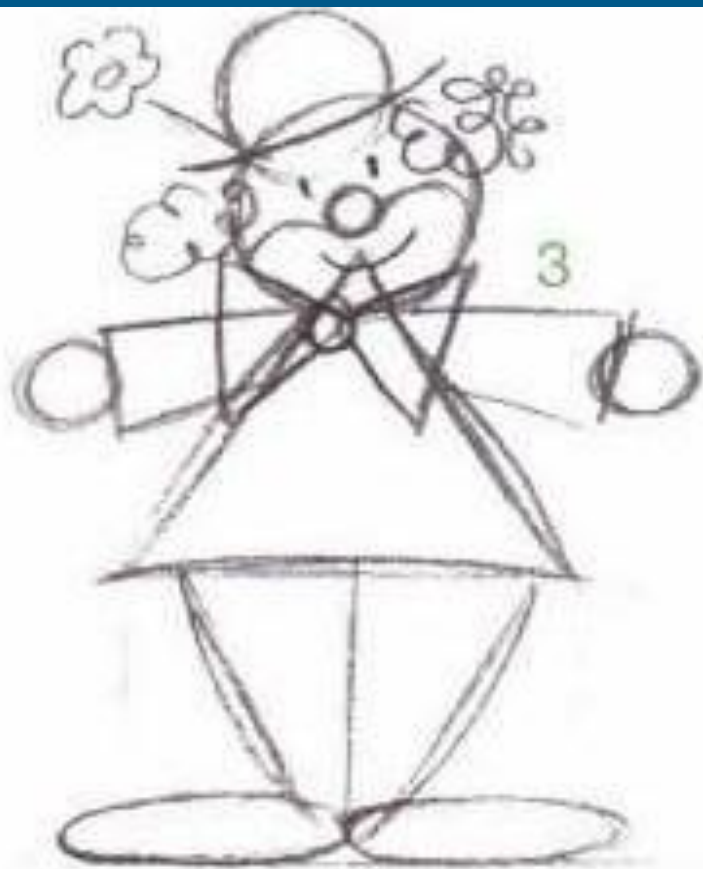




А здесь треугольников нужно три.
Один круг вверху и ещё – посмотри.
Ну-ка, скажи мне, кто он?
Это, конечно, клоун!

Теперь рисуй ему рукава
и башмаки огромные,
шляпа круглая, как голова,
и рыжий парик у клоуна.





На шляпе цветок, кружок –
красный нос,
В горошек его штанишки.
Он вышел на сцену и произнёс:
«Привет, девчонки, мальчишки!»



Как прошёл урок?

