


Традиционные художественные техники

**Пуантилизм (рисование
ватными палочками)**

«Осенние листья»

Басова Э.А.



«Истоки способностей и дарования детей – на кончиках их пальцев. От пальцев, образно говоря, идут тончайшие нити – ручейки, которые впитают источник творческой мысли. Другими словами, чем больше мастерства в детской руке, тем умнее ребенок»

В.А.Сухомлинский

Пуантилизм – это уникальное течение в живописи, которое в переводе с французского языка означает «*писать точками*». Картины такого плана писали многие художники. Например, шедеврами признаны картины Жоржа Сёра. Он считается основателем этой техники.

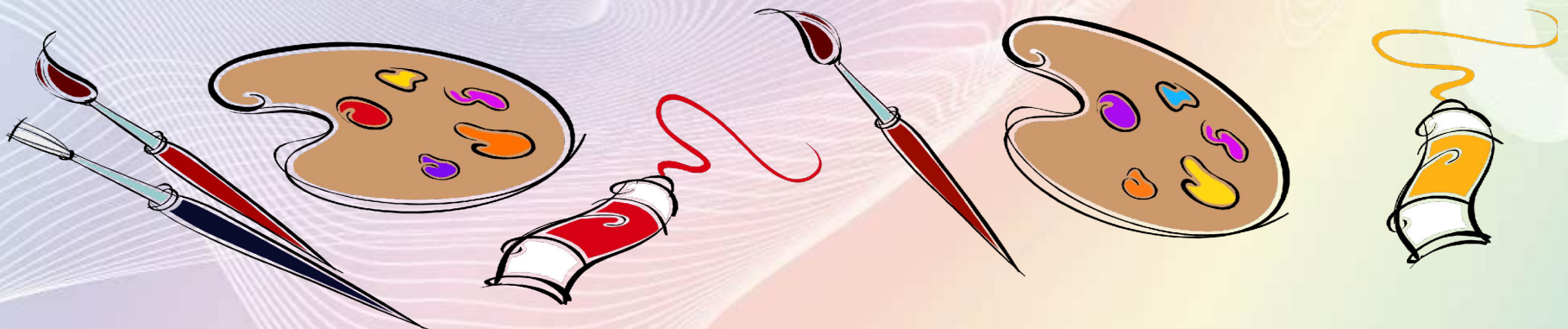
В жанре пуантилизм рисуем ватной палочкой или тонким концом кисти, маркером, гелиевыми ручками, фломастерами, пальчиками.

Рисование ватными палочками



Проведение занятий с использованием нетрадиционных техник:


- Способствует снятию детских страхов
- Развивает уверенность в своих силах
- Развивает пространственное мышление
- Учит детей свободно выражать свой замысел
- Учит детей работать с разнообразным материалом
- Развивает мелкую моторику рук



Необходимые материалы: бумага для **рисования**, краски, **ватные палочки**, кисточка, стаканчик для воды, салфетки.

Пошаговое описание работы:

1. С помощью кисточки рисуем на бумаге ствол дерева **коричневой краской**;



2. Далее нам понадобится гуашь красного, желтого, оранжевого и зеленого цвета. **Рисовать мы будем с помощью ватных палочек.** Макаем ватную палочку в гуашь и **методом «тычка» начинаем рисовать листочки;**



3. Таким же образом рисуем траву;



4. Переходим к раскрашиванию лужи и неба;



Вот такие яркие и необычные деревья у нас получились!



СПАСИБО ЗА
ВНИМАНИЕ

