

# **Рисунки в технике ДУДЛИНГ**

**Мастер-класс**

**Цель:**

**изучение особенностей и приемов  
рисования в технике дудлинг**



# Дудлинг- такое странное слово?

Бывает ли с вами так, что, глубоко задумавшись, вы начинаете машинально рисовать на листке бумаги? Подобная история у многих людей случалась наверняка хоть раз в жизни. Но многие ли знают, что абстрактные «каракули» – форма современного искусства?



Каракули как форма искусства Дудлинг или Doodling (от англ. doodle – «каракуля») – это техника создания простейшего рисунка, состоящего из различных элементов.

В настоящее время Doodling активно используется в качестве элементов декора, а в Великобритании даже отмечается Национальный день дудла.

Каракули как психотерапия. Когда вы рисуете в технике «дудлинг», узоры получаются странные и весьма замысловатые: состоящие из чёрточек, штрихов, кружочков, волнистых линий и разных других фигур. Рисование происходит на подсознательном уровне. В итоге все они соединяются в причудливый рисунок.




# Главное в технике-машинальность и спонтанность работы.

Пока голова занята каким-то делом, рука рисует и выдаёт замысловатый продукт вашего подсознания

Рисунок создается, когда ты чем-то занят: слушаешь лекцию, разговариваешь по телефону, сидишь в ожидании чего-то и т. п.

Дудлинг- узоры могут быть как чистой абстракцией, так и представлять какое-то сюжетное значение.

.



# Правила рисования

**Во-первых**, дудлинг можно начинать рисовать из любого места, постепенно дорисовывая детали в разные стороны. Делить лист на сектора не нужно.


**Во-вторых**, дудлинг можно рисовать, особо не задумываясь о композиции, некоторые детали в рисунке могут повторяться несколько раз.

**В-третьих**, в дудлинге нет никаких запатентованных узоров или требований к бумаге. Он может быть абсолютно любым.


# С чего начинается рисунок?

Дудлинг обычно рисуют из центра листа, начиная с какого-то узора и дополняя его постепенно, "наращивая" со всех сторон.

Можно нарисовать одну или несколько "точек", и потом уже вокруг них дорисовать орнамент. Можно добавлять цвет.




Фантазируем и рисуем разные линии , завиточки. К рисунку в технике дудлинг нет каких-либо требований. Рисунок может быть любым. Творчество в чистом виде!






Одна из главных особенностей такого рисования – каждую линию мы рисуем один раз! Не обводим, не подводим, не поправляем!



Для рисунка можно свободно выбирать любые элементы, их размер и формы, цвет, расположение, сюжет рисунка, – вот что представляет собой такая форма искусства, как «дудлинг». Узоры могут быть совершенно любыми. Единственное условие – не задумываться над тем, что рисуешь.





С помощью таких вот «каракулей» можно избавиться от стресса, груза переживаний и различных негативных эмоций (злости, скуки, напряжения и т. п.). Так что рисование в стиле doodling не просто помогает увлекательно провести время, но и является способом психологической самотерапии.





# Рисунки в технике дудлинг





Спасиб за внимание!

*Желаю вам творческих успехов!*

## Интернет ресурсы:

<http://fb.ru/article/166970/zentangl-i-dudling-uzoryi>

[https://vk.com/topic-62199789\\_31373](https://vk.com/topic-62199789_31373)

734

<http://www.mgbeauty.org/interesnoe/zentangl-i-dudling-kartinki>