

Сабақтың тақырыбы:




Натюрморт жасаймыз

Сабақ негізделген оқу мақсаты
(мақсаттары)

2.1.3.2 Шығармашылық идеяларды дамыту
үшін белгілі дерек көздерінен ақпараттар
жинау







Натюрморт

Сурет, бейне. Изображение.
image



НАТЮРМОРТ



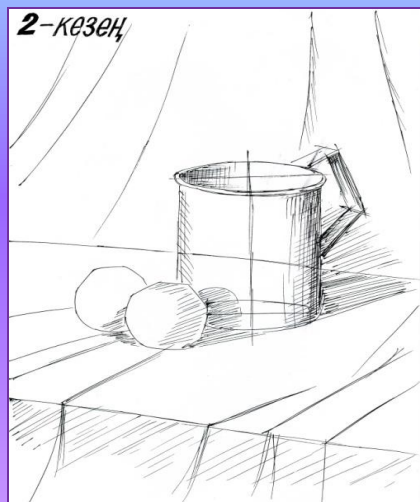

Сурет, бейне. Изображение.
image



Натюрморт қай пішімде дұрыс орналасқан



Натюрморт салу кезеңдері



«Менің көңіл-күйім баспалдағы»

Оқушылар стикерлерге өз есімдерін жазып (немесе смайликтің суретін салып) тақтада салынған баспалдақтардың біріне жабыстырады.

Баспалдақтар **«Керемет!», «Өзіме сенімдімін!», «Жақсы», «Жаман емес», «Маған көмек керек!», «Білмеймін», «Нашар»** деп аталады.



