

Комбинированный урок по технологии и изобразительному искусству
во 2 классе
Народные промыслы.
Городецкая роспись



Черных Анна Владимировна



Цели урока

1 цель Узнать, что такое ... (познакомиться с...)



2 цель Научиться составлять ...



Городецкая ярмарка



Городецкие прядильные донца



Кухонная утварь



Игрушки




МЕБЕЛЬ





СЦЕНЫ ИЗ ЖИЗНИ





Конь



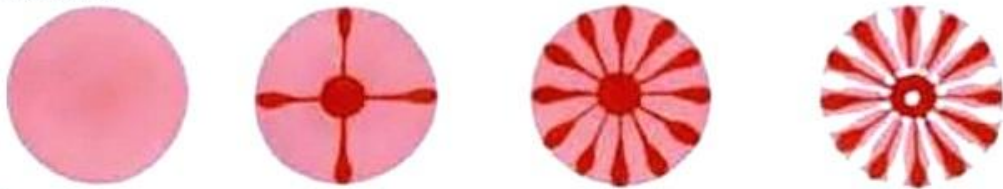
Птицы

Варианты городецких птиц



Элементы городецкой росписи

Ромашка



Розан




Листики



Купавка



Городецкая роза



Варианты росписи на доске





1 этап



3 этап



2 этап

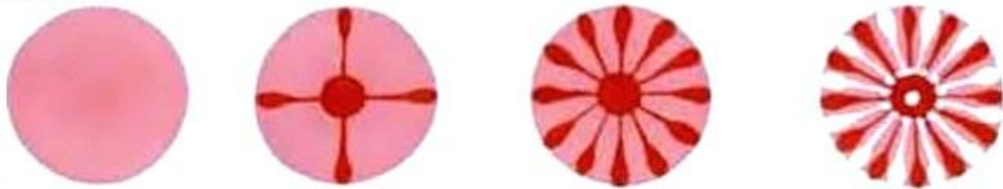
**Этапы
росписи заготовки**




4 этап

Элементы городецкой росписи

Ромашка



Розан




Листики



Купавка



Городецкая роза




Выберите вариант городецкой росписи.



1 вариант



2 вариант



3 вариант

Спасибо за внимание!

Творческих вам успехов!

