





# Варианты творческих заданий для уроков изобразительного искусства

Презентацию подготовила:  
Ефимцева Светлана Викторовна  
Учитель изобразительного искусства  
г.Радужный

Задание на исчерпывающее воображение.  
Деревья.(10 вариантов)









Задание:

Выполнить два одинаковых натюрморта в разном колорите.

(Живопись)







Задание:

Выполнить два одинаковых пейзажа к разным колорите.

(Живопись)

Этапы работы





Задание:

Изобразить один предмет в разных состояниях

Цветок «добряк»



Цветок «злюка»






**Цветок Мечтатель»**



**Цветок «Печаль»**



Задание:  
Найди образ



# Формальная композиция



Свет





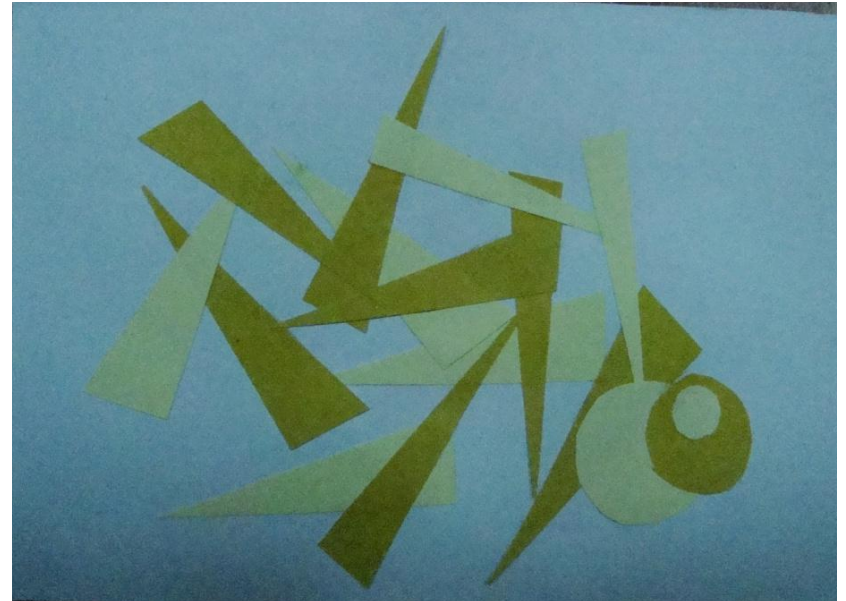

Цвет





# Темное пятно




# Симметрия, асимметрия







# Пуантилизм (писать точками)

## Этапы выполнения работы








# Витраж

## Этапы выполнения работы





# Витраж



# Техника «по сырому».(акварель, соль)





# Аппликация



# В зимнем лесу.

(акварель, гуашь, природный материал)




# Золотая осень.

(восковые мелки, природный материал)



# Трафарет





# Монотипия

