



# МИР ИСКУССТВА




16 урок



# НАШИ ПОМОЩНИКИ В МИРЕ ИСКУССТВА



*Мы сегодня вспомним дружно  
Все, что выучил наш класс.  
Нам работать интересно,  
Есть помощники у нас!*



**? Рассмотрите произведения и скажите, какие помощники принимали участие в их создании.**






3






3









?



5





5







?



6





6





**Молодцы!**



**Правильно!**

**Очень хорошо!**

**Замечательно!**



# ВЫРАЗИТЕЛЬНЫЕ СПОСОБЫ ГРАФИКИ

При помощи каких выразительных средств графики созданы эти образы?

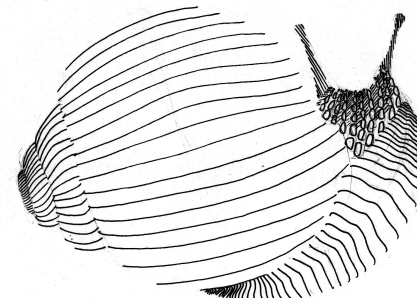

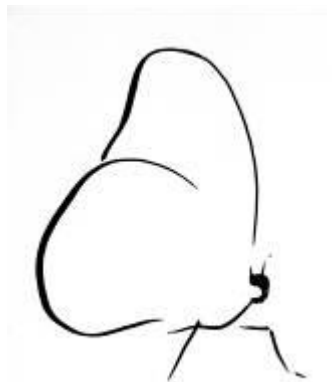


?

?

?

?

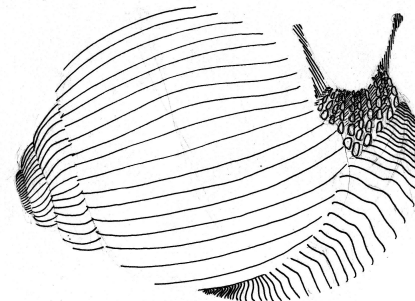

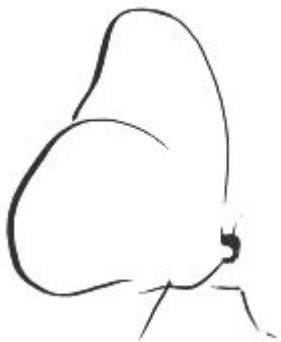


# ВЫРАЗИТЕЛЬНЫЕ СПОСОБЫ ГРАФИКИ

При помощи каких выразительных средств графики созданы эти образы?



линия



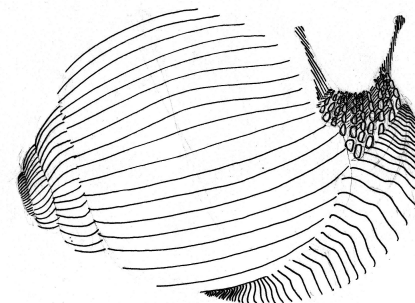
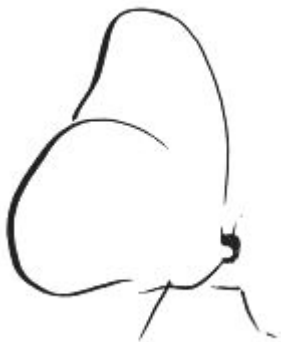
# ВЫРАЗИТЕЛЬНЫЕ СПОСОБЫ ГРАФИКИ

При помощи каких выразительных средств графики созданы эти образы?



ЛИНИЯ

ПЯТНО



# ВЫРАЗИТЕЛЬНЫЕ СПОСОБЫ ГРАФИКИ

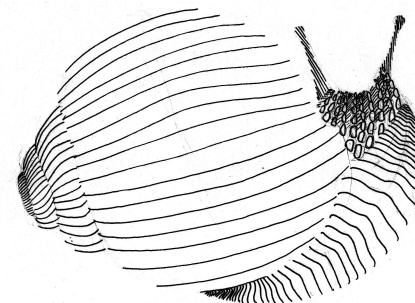
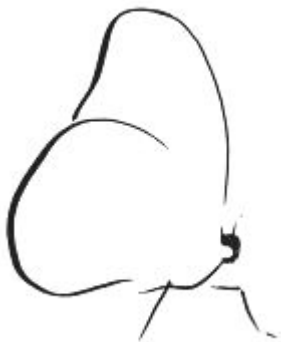
При помощи каких выразительных средств графики созданы эти образы?



ЛИНИЯ

ПЯТНО

ТОЧКА

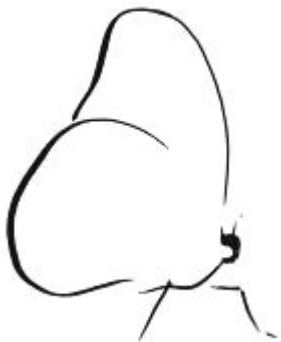


# ВЫРАЗИТЕЛЬНЫЕ СПОСОБЫ ГРАФИКИ

При помощи каких выразительных средств графики созданы эти образы?




ЛИНИЯ



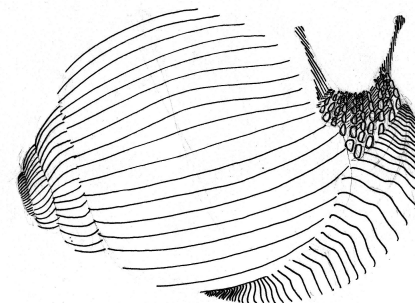
ПЯТНО



ТОЧКА



ШТРИХ






# «КАКОЙ ЦВЕТ?»




Какие цвета «спрятались» за цифрами?



# «КАКОЙ ЦВЕТ?»



Какие цвета «спрятались» за цифрами?



# «НАЙДИ ЦВЕТА»



Помогите мне определить основные цвета в объектах природы.



# «НАЙДИ ЦВЕТА»



Помогите мне определить основные цвета в объектах природы.



# «НАЙДИ ЦВЕТА»



Помогите мне определить основные цвета в объектах природы.




# «НАЙДИ ЦВЕТА»



**Помогите мне определить основные цвета  
в объектах природы.**




# «НАЙДИ ЦВЕТА»



Помогите мне определить основные цвета в объектах природы.



# «НАЙДИ ЦВЕТА»



**Помогите мне определить основные цвета  
в объектах природы.**





# «НАЙДИ ЦВЕТА»



Молодцы! А теперь определите производные цвета.



# «НАЙДИ ЦВЕТА»



Молодцы! А теперь определите производные цвета.



# «НАЙДИ ЦВЕТА»



Какие цвета принадлежат к теплой гамме, а какие — к холодной?





# «СОСУЛЬКА»

Сделайте из пластилина сосульку для  
новогодней елки. Украсьте ее блестками.



OZON.RU



OZON.RU



# Подготовьте к следующему уроку:



- альбом;
- краски;
- кисточки;
- палитру;
- емкость для воды;
- карандаш и ластик





**Веселых**

*новогодних праздников*

*и каникул, друзья!*

