

ИСКУССТВО ИЛЛЮСТРАЦИИ


Слово и изображение

Цели урока:

- ▣ Знакомство детей с искусством иллюстрации.
- ▣ Средства выражения применяемые в искусстве иллюстрации.
- ▣ Развитие фантазии, образного мышления.

Иллюстрация — рисунок, фотография, гравюра или другое изображение, поясняющее текст. Иллюстрации используются для передачи эмоциональной атмосферы художественного произведения, визуализации героев повествования, демонстрации объектов, описываемых в книге.









Искусство иллюстрации возникло еще в средние века с развитием книгопечатания.


























Физминутка

- ▣ А над морем — мы с тобою!
Над волнами чайки кружат,
Полетим за ними дружно.
Брызги пены, шум прибоя,
А над морем — мы с тобою! (Дети машут руками,
словно крыльями.)
Мы теперь плывём по морю
И резвимся на просторе.
Веселее загребай
И дельфинов догоняй. (Дети делают плавательные
движения руками.)

Задание: выбрать литературное произведение и выполнить иллюстрацию



Итог урока.Рефлексия.Вопросы:

- ▣ 1.Что такое иллюстрация ?
- ▣ 2. Когда возникло это искусство ?
- ▣ 3. Какие художественные средства используют для выполнения иллюстрации ?

Вывод:

- Иллюстрация –это важнейшая сфера деятельности художника в оформлении книги. Художник дает нам возможность интереснее воспринимать образы литературного произведения.
- Сланова Ф.Р. МБОУ СОШ №2 с. Ногир