

Граттаж

Презентацию составила:
Заянчковская Инна
Ивановна
учитель МАОУ СОШ № 7



Что же такое Граттаж?

Граттаж — способ выполнения рисунка путём процарапывания пером или острым инструментом бумаги или картона, залитых тушью. Другое название техники — воскография.



Произведения, выполненные в технике граттажа, отличаются контрастом белых линий рисунка и чёрного фона и похожи на ксилографию или линогравюру. Технику «**граттаж**» еще называют «цап-царапки»!




Что потребуется?

Вам потребуется:

- 1) обычный картон (не глянцевый) или акварельная шершавая бумага
- 2) акварель
- 3) черная тушь, гуашь

Акварельная бумага, картон




Тушь



Акварель






Широкая кисть




Пластиковая вилка



Зубочистка

- 4) широкая кисть
- 5) пластиковая вилка
- 6) деревянная зубочистка
- 7) свеча



Свеча

Выполнение

Шаг 1. Покройте весь лист акварельными яркими пятнами. Закрашивать нужно тщательно – постарайтесь, чтобы не осталось незакрашенных участков.




Выполнение

Шаг 2. Натрите лист свечой, следите за тем, чтобы лист весь был покрыт стеарином.



Шаг 3. Нанесите состав из туши и гуаши на покрытую стеарином поверхность листа при помощи широкой кисти(можно намылить кисть, чтобы не скатывалась тушь- «приклеить» состав).



Шаг 4. Просушить красочный слой. Возьмите зубочистку(вилку) и процарапайте рисунок на черном листе.



Галерея работ

