

# Мастер изображения учит видеть

## Приготовьте на урок:

- Клеёнка на стол
- Фартук и нарукавники
- Лист бумаги (или альбом)
- Фломастеры, карандаши
- Простой карандаш
- Ластик






**Красота повсюду вокруг нас**





























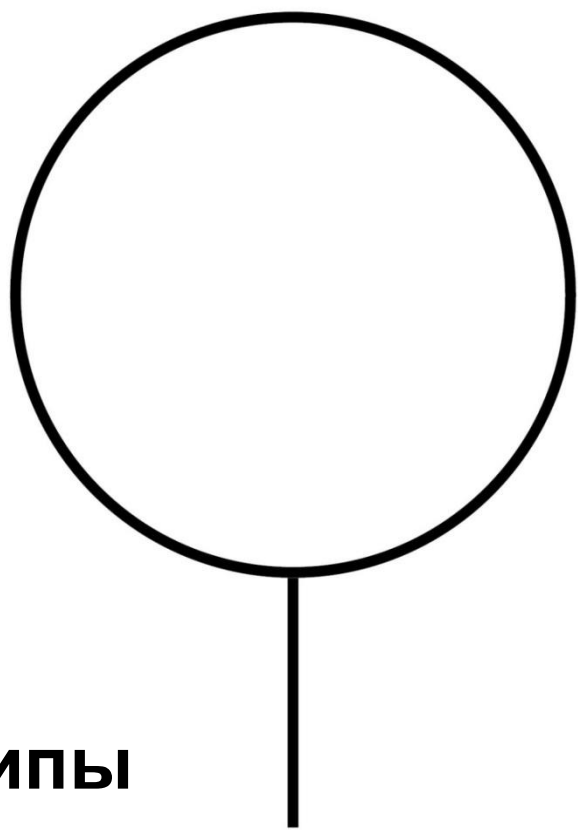






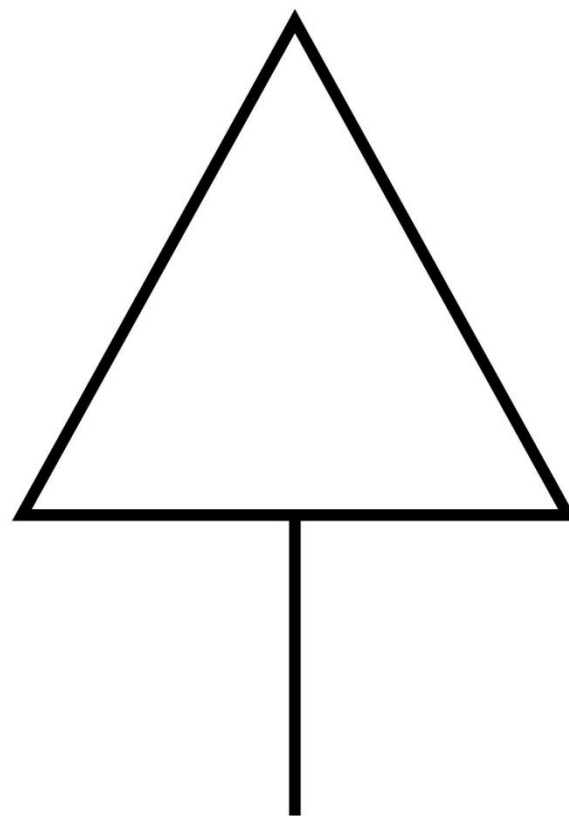
**Обратите внимание, листочки разных деревьев  
разные.**

**Они похожи на простые геометрические формы**




**Лист липы**






**Лист берёзы**





**ЛИСТ ИВЫ**





**Лист клёна**



**Творческое задание:**  
изобразите лес из деревьев,  
похожих на листочки






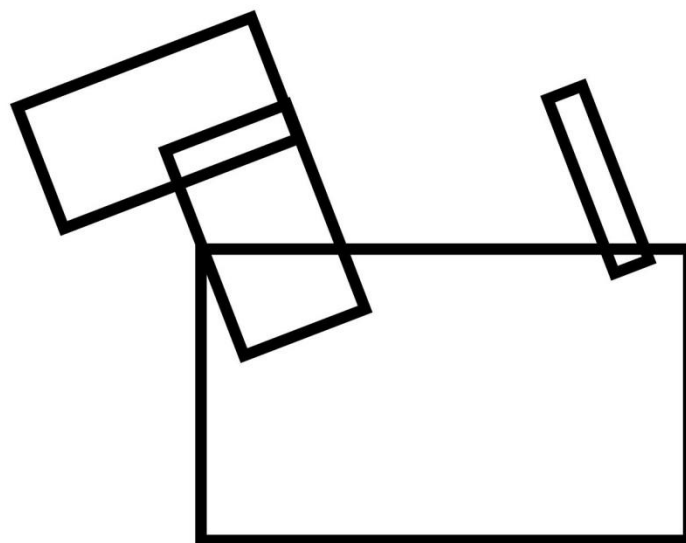








**Животные тоже очень разные.  
Посмотри, какие разные по форме  
у них туловища, ноги, хвосты.**



**Каждое животное тоже можно представить  
в виде простых геометрических фигур**



