

ЦВЕТОЧНЫЕ КОМПОЗИЦИИ В КАРДМЕЙКИНГЕ





Объёмные

и


плоские...





*Paper
Flowers*

Doodlecraft
doodlecraft.com



Alana Style
Giant Paper Flower
by
Catching Colorflies









Значки или топеры



Copyright (C) Fleurs de Papier All Rights Reserved.



Copyright (C) Paper Flowers All Rights Reserved.

Тегі



♥ Toffe's love ♥ Hand made design by Ириунка Минина



sizegirl.livemaster.ru

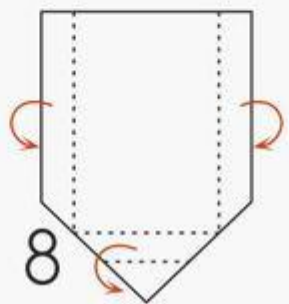
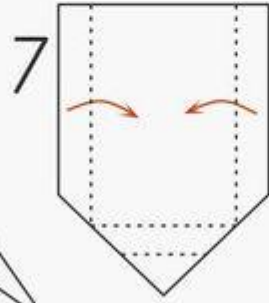
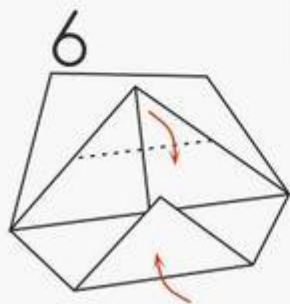
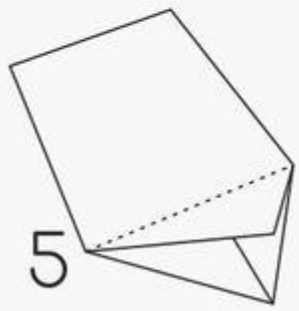
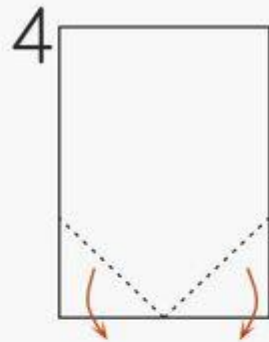
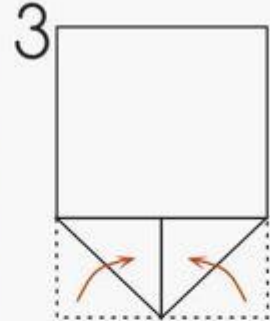
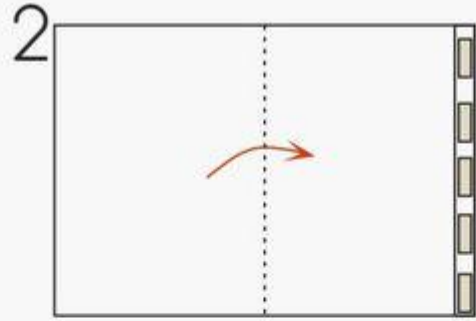


DIY GIFT BAG

from hello sandwich



ZOBACZ WIĘCEJ NA: STYLWI.PL





Цветы из
ткани





Цветы из кружева



DIY *paper*
Flowers



noticed
said,
nor
fuss
breast
she
did she see
considered it m
this torrent
s June post
ad been lov
shoulder at
in hitherto
and
ed out
and O
at Olive
m to get a k
s all very
first care
and do w
don't care
be so spite
have been
don't wis
ave any
you say
m, as you di
oky little curac
And
ATi



My Divine Inspiration

PERSONAL
TELEGRAM

POSTCARD
Maudie Jones
and her list



My Divine Inspiration



My Divine Inspiration



My Divine Inspiration



stamping up north

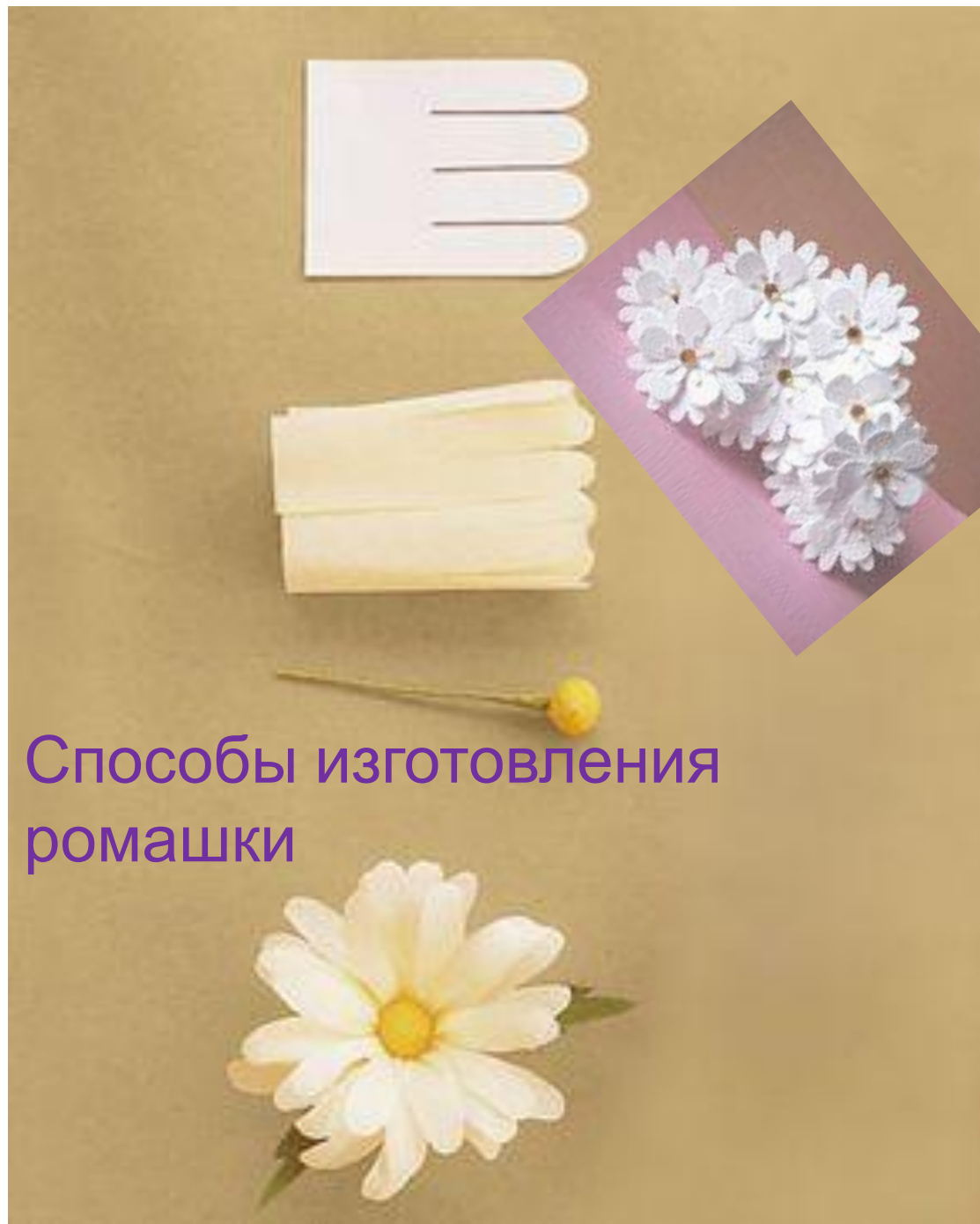


Cindy Lyles
StarLitStudio



Julie Ann Shahin juleannshahin2.blogspot.com





Способы изготовления ромашки

Топеры







Фигурки-декор
www.piterjoy.ru






Created by Emma Wickham
July 2018
www.4000pops.com.au

<http://www.jetta.nu>



www.laurascreativemoments.blogspot.nl



Вырубленные на машинке






Наклеиваем
только серединки цветков.








**Можно собрать несколько слоёв ,
вырезанных цветков.**



Круглую заготовку
можно разделить
на разное количество
лепестков и придать
им
разную форму.

Можно
края лепестков
подрезать
фигурными
ножницами.





**Так делают
тычинки
для цветов.**



**Можно согнуть
лепесток по центру.**



**Можно закрутить
или расстричь.**



**Можно отдельные
лепестки наклеить на круг.**



**Это цветы из
гофробумаги.**