

ЗИМНЯЯ ВЫТЫНАНКА

15 урок





Отгадайте загадку:

*Невидимкой осторожно
Он является ко мне
И рисует, как художник,
Нам узоры на окне.*

Кто этот зимний художник?





Отгадайте загадку:

*Невидимкой осторожно
Он является ко мне
И рисует, как художник,
Нам узоры на окне.*

Молодцы!



2





*Закружились в воздухе
Звездочки-пушинки —
Кружевные, вырезные
Белые снежинки.*

*Мы их будем вырезать,
Будем елку украшать.*

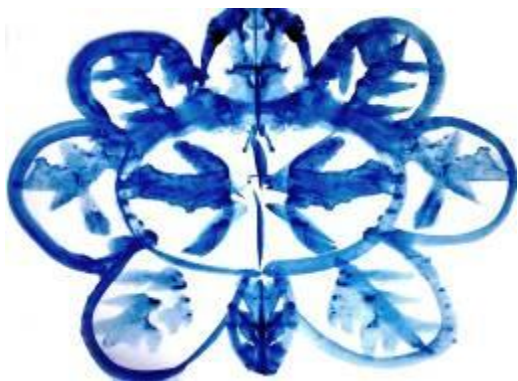
**Догадались ли вы, чему
будет сегодня посвящен
наш урок?**





**Так выглядят снежинки
в природе. В чем их особенность?
Какая из них вам нравится больше
всего?**







? А это снежинки, нарисованные учениками в технике монотипии. Чем они похожи на настоящие снежинки и чем отличаются от них?








«ЗИМНИЕ ВЫТЫНАНКИ»



ПОСЛЕДОВАТЕЛЬНОСТЬ ИЗГОТОВЛЕНИЯ ВЫТЫНАНКИ С ОДНОЙ ОСЬЮ СИММЕТРИИ



Обратите внимание на последовательность,
в которой изготовлена вытынанка.



7





Молодцы!

**Какая замечательная
вытынанка у нас получилась!**



8




ПОСЛЕДОВАТЕЛЬНОСТЬ ИЗГОТОВЛЕНИЯ ВЫТЫНАНКИ С ДВУМА ОСЯМИ СИММЕТРИИ





Молодцы!

**Друзья, вы замечательно
справились с задачей!**



10



Подготовьте к следующему уроку:



- цветную бумагу и картон;
- цветные карандаши, фломастеры;
- клей;
- карандаш;
- ластик;
- **НОЖНИЦЫ**



Всего хорошего, друзья!

