

МБОУ «Юсьвинская средняя общеобразовательная школа имени народной артистки РФ  
А.Г.Котельниковой»

## «Прикладная графика. Экологический плакат.»



Составила учитель ИЗО  
МБОУ Юсьвинская СОШ  
Вяткина Татьяна Николаевна

# Цель урока:


Углубить знания в сфере  
прикладной графики и  
познакомиться с экологическим  
плакатом.

# Словарная работа

**Плакат (стенгазета)** (нем. *Plakat* от фр. *placard* — объявление, афиша, от *plaquer* — наклеить, приклеивать) — броское, как правило крупноформатное, изображение, сопровождаемое кратким текстом, сделанное в агитационных, рекламных, информационных или учебных целях.

(В другом значении — разновидность графики).

**Плакат** – это броское, сравнительно крупное по размеру изображение с кратким текстом, в котором художественный образ возникает от взаимодействия слова и изображения.




## Средства выразительности плаката:

цвет, линия, фактура.

В современном плакате может быть использована :

- любая графическая техника,
- фотография,
- живопись,
- элементы скульптуры.



Задача плаката – **привлечь внимание зрителя.**



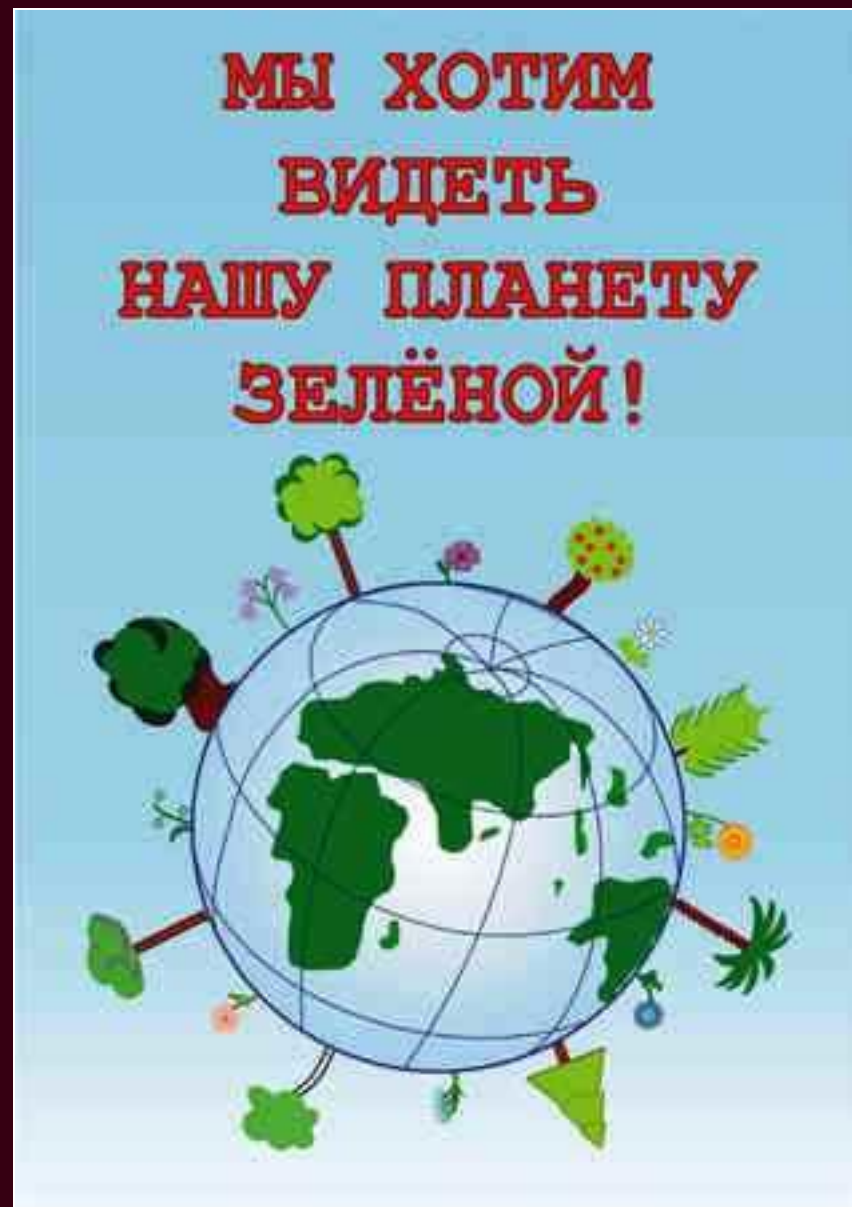
Для этого используются:

- крупный размер,
- яркий цвет,
- острый текст,
- неожиданное пятно и ритм.

## Другая задача – **донести до зрителя смысл плаката.**

Во имя краткости, доходчивости и выразительности в плакате применяются:

- **ясные символы и знаки,**
- **условность,**
- **обобщение изображения,**
- **упрощение цветовых отношений,**
- **отказ от второстепенных деталей.**



**Плакат – синтез текста и изображения.** Текст должен

быть предельно кратким и понятным с первого прочтения.

Шрифт текста должен хорошо читаться и соответствовать содержанию плаката, создавая единую композицию.



М. Лукьянов. Триптих. 1980



# Композиция в плакате решает все:

- Выбор художественного языка
- Перспективы
- Реального или условного соотношения фигур и предметов
- Плоскостного или объемного изображения
- Ритм
- Соотношение цветовых пятен
- Выбор нужного шрифта



# Словарная работа

Термин **«экология»** - наука об отношениях живых организмов и их сообществ между собой и с окружающей средой.

**Экология** – это наука, изучающая взаимоотношения живой и неживой природы.


## Четыре закона экологии:

- 1. Все связано со всем.
- 2. Ничто не исчезает в никуда.
- 3. Природа знает лучше – одновременно призыв сблизиться с природой и призыв крайне осторожно обращаться с природными системами.
- 4. Ничто не дается даром.





Отец наш – лес, нам мать –  
река,  
А братец – кустик каждый  
И чтобы жизни каждый день  
Стал счастья полной чашей,  
Берёзку нужно отогреть  
Теплом, заботой нашей.  
Пусть мир становится  
добрей  
И лучше год от году.  
Возьмёмся за руки, друзья,  
И защитим природу!





# Экологические плакаты



# Практическая работа

Создание эскиза плаката на тему: «Экология»

- Плакат должен быть:
- Ярким;
- Броским;
- Выразительным;
- Лаконичным по композиции;
- Изображение должно сочетаться с кратким текстом;
- Шрифт текста должен хорошо читаться и соответствовать содержанию плаката, создавая единую композицию;
- Должен привлекать к себе внимание.



## Цель урока:

Углубить знания в сфере  
прикладной графики и  
познакомиться с экологическим  
плакатом.

# Рефлексия


- Что такое плакат?
- Какие бывают плакаты?
- Какие требования предъявляются к плакату?
- **Составить синквейн** на тему «Экологический плакат».

# Работы ребят



Нам жить в одной семье,  
Нам петь в одном кругу,  
Идти в одном строю,  
Лететь в одном полёте...  
Давайте сохраним  
Ромашку на лугу, кувшинку на  
реке  
И клюкву на болоте.  
Коль суждено дышать  
Нам воздухом одним,  
Давайте-ка мы все  
Навек объединимся.  
Давайте наши души сохраним,  
Тогда мы на земле  
И сами сохранимся...





**Спасибо за внимание!**

**Творческих успехов!**

