

НЕТРАДИЦИОННЫЕ ТЕХНИКИ РИСОВАНИЯ С ДОШКОЛЬНИКАМИ

**Подготовила: воспитатель 1
мл.группы Анчурова К.В.**



▣ **Младший дошкольный возраст:**

- рисование пальчиками
- рисование ладошками
- печать из ниток
- печать из картофеля или морковки.

▣ **Средний дошкольный возраст:**

- отпечатки-картинки
- печать пластилином
- масляная пастель + акварель
- отпечатки листьев
- рисунки из ладошки
- рисование ватными палочками
- волшебные ниточки
- монотипия.

▣ **Старший дошкольный возраст:**

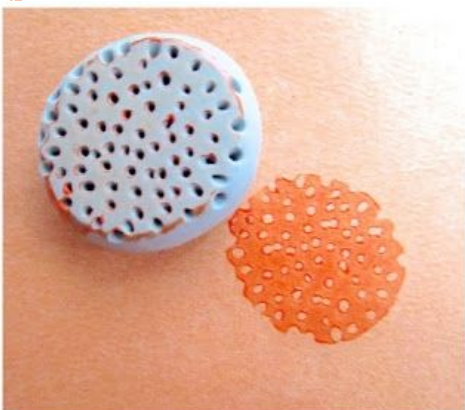
- рисование мыльными пузырями
- рисование мятой бумагой
- рисование солью
- кляксография
- пластилинография
- граттаж
- фроттаж.



РИСОВАНИЕ ЗАБАВНЫМИ ОТПЕЧАТКАМИ

1. Штампики из пластилина

Материалы: 1.Пластилин 2.Карандаш 3.Краска 4.Губка 5.Кисть 6. Бумага 7.Баночка для воды



2. Штампики из ниток

Материалы: 1.Нить шерстяная 2.Основа 3.Краска 4.Кисть 5. Бумага 6.Баночка для воды



3. Картинки-отпечатки

Материалы: 1. Пенопластовая форма 2. Карандаш 3. Краска 4. Кисть 5. Бумага 6. Баночка для воды



4. Отпечатки «листки»

Материалы: 1.Листик 2.Краска 3.Кисть 4.Бумага 5.Баночка для ВОДЫ



5. Отпечатки картошкой, морковкой, яблоком

Материалы: 1.Овощ/фрукт 2.Краска 3.Кисть 4.Бумага 5. Баночка для воды



РИСОВАНИЕ РУКАМИ

1. Рисуем ладошками

Материалы: 1.Пальчиковые краски 2.Бумага 3.Кисть 4. Баночка для воды



2. Рисует пальчиками

Материалы: 1.Пальчиковые краски 2.Бумага 3. Карандаш/Фломастер 4.Баночка для воды



РИСОВАНИЕ МЫЛЬНЫМИ ПУЗЫРЬЯМИ

Материалы: 1.Стакан с водой 2.Краска 3.Мыльный раствор 4. Трубочка 5.Бумага



РИСОВАНИЕ СОЛЬЮ

Материалы: 1.Соль 2.Краска 3.Кисть 4.Бумага 5.Баночка для ВОДЫ



РИСОВАНИЕ МЯТОЙ БУМАГОЙ

Материалы: 1.Салфетка/Бумажка 2.Краска 3.Кисть 4.Баночка для ВОДЫ



РИСОВАНИЕ МАСЛЯНОЙ ПАСТЕЛЬЮ И АКВАРЕЛЬЮ

Материалы: 1. Пастель масляная белая 2. Акварель 3. Кисть 4. Бумага 5. Баночка для воды



1. МОНОТИПИЯ НА СТЕКЛЕ

Материалы: 1.Гладкая поверхность 2.Гуашь 3.Кисть 4.Бумага 5.Баночка для воды



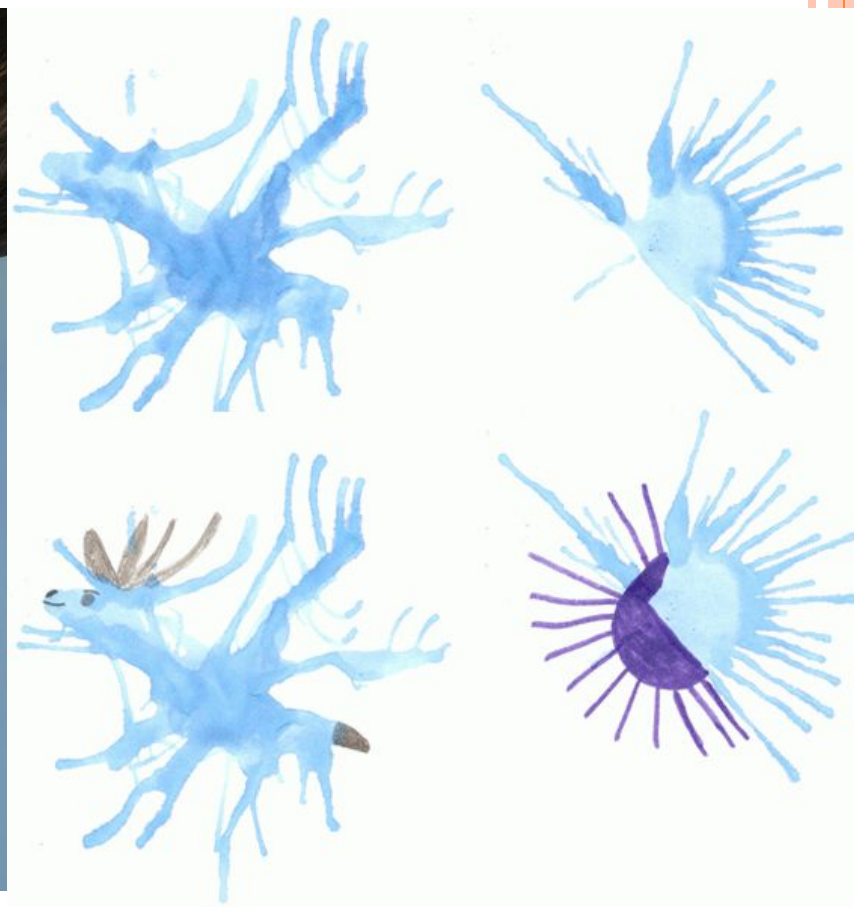
2. МОНОТИПИЯ ПРЕДМЕТНАЯ

Материалы: 1.Краска 2.Кисть 3.Бумага 4.Баночка для воды




КЛЯКСОГРАФИЯ

Материалы: 1.Аквапель 2.Трубочка 3.Кисть 4.Бумага 5. Баночка для воды




НИТКОГРАФИЯ

Материалы: 1.Нить 2.Краска 3.Бумага 4.Баночка для воды



РИСОВАНИЕ ВАТНЫМИ ПАЛОЧКАМИ

Материалы: 1. Ватные палочки 2. Краска 3. Бумага 4. Баночка для ВОДЫ



ГРАТТАЖ «ЦАП-ЦАРАП»

Материалы: 1.Картон 2.Пастель масляная 3.Гуашь 4. Зубочистка/Спица 5.Кисть 6.Баночка для воды



ПЛАСТИЛИНОГРАФИЯ

Материалы: 1. Пластилин 2. Основа 3. Бусины/Бисер 4. Стеки



Из опыта работы





















СПАСИБО ЗА ВНИМАНИЕ!

ТВОРИТЕ СО СВОИМИ ДЕТЬМИ!

