




Долбар суреттер



Сабақтың мақсаты:



- Долбар сурет салу тәсілдерімен таныстыру;
- Адам дене мүшелерінің анатомиялық пропорциясын сараптауға үйрету;

Міндеті:

1. Сурет салу тәсілдерін үйрету;
2. Композициялық ойлау қабілетін дамыту;
3. Бейнелеу өнерін сүйюге тәрбиелеу.



Негізгі материалдар


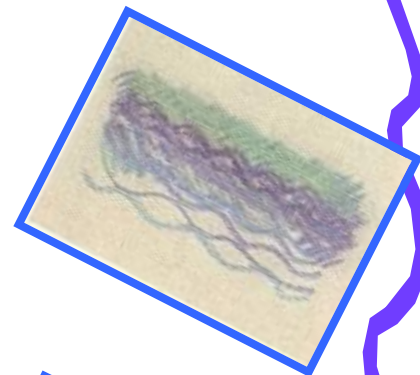


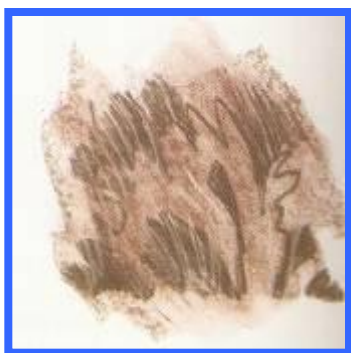
- Көмір таяқшалары
- Графит қарандашы
- Қарандаш пішіндес нығыздалған көмір
- Конте боры
- Пастель қарандаштары
- Түрлі-түсті қарандаш
- Түрлі-түсті акварельді қарандаштар




Бояу тәсілдері



Сызықтармен бояу тәсілдері (растушевка)



Түрлі-түсті бояулармен салу






www.aivazovski.ru

Айвазовский
1877

похе.ру




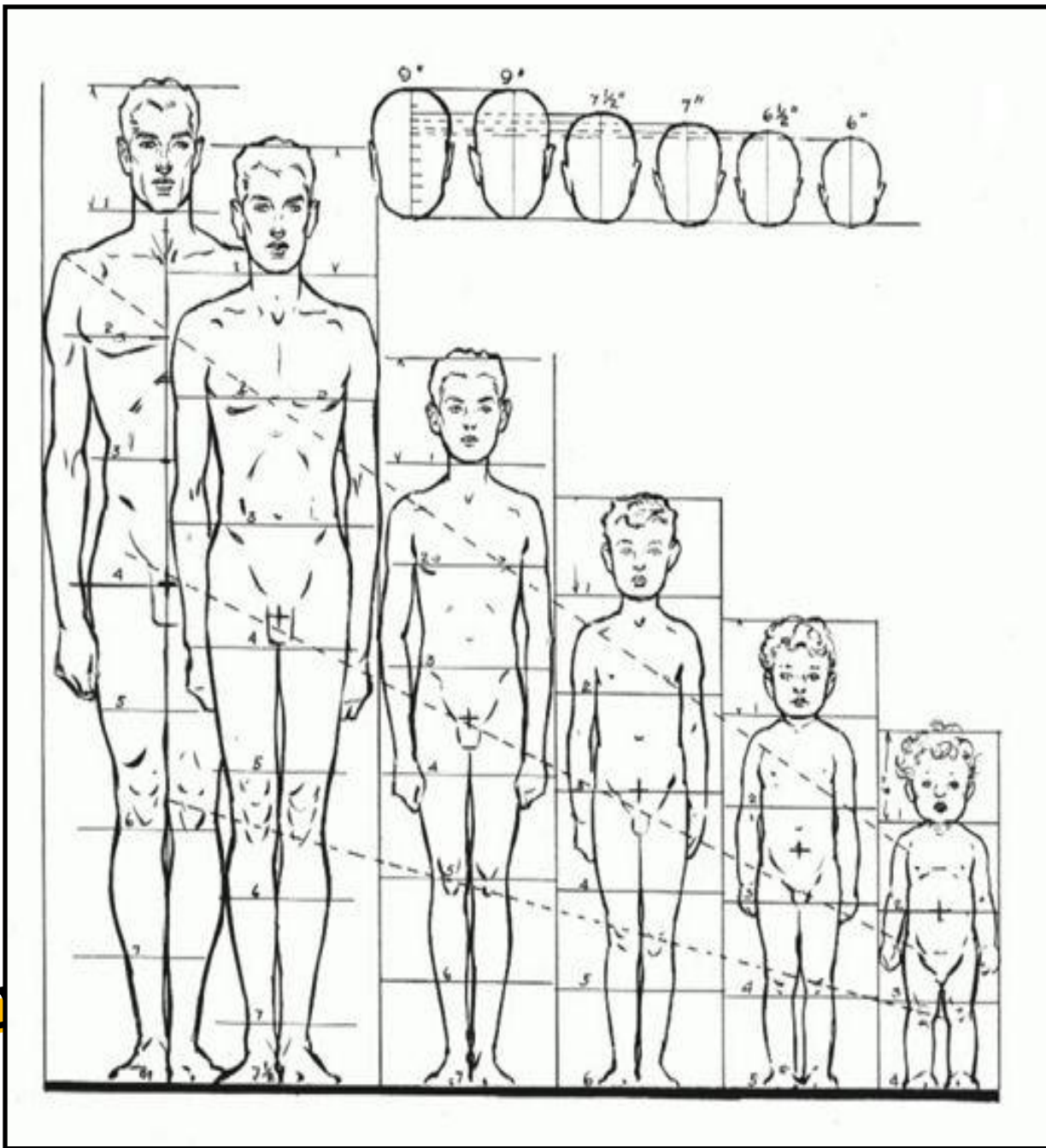




Степная лисица [корсак](#) (*Vulpes corsac*). Рисунок сделан В. Смирным в 1979 году в Московском зоопарке. Из обсуждаемой книги В. Смирна











**В. Серов. Портрет балерины
Т. Карсавиной. 1909. Б., кар. ГТГ**



М. Врубель. Царица Тамара. 1890-1891. Б., черн. акв. ГТГ



Үйге тапсырма



- Қозғалыстағы адам бейнесін салу.

