

ХІІІ ГОРОДСКАЯ МЕЖШКОЛЬНАЯ КОНФЕРЕНЦИЯ
«ПЕРВЫЕ ШАГИ В НАУКУ»
Секция «Искусствознание»

Художник по имени Радуга

Автор работы:
Малкина Арина,
ученица 2 «А» класса
МОУ Школы №42
Железнодорожного района

Самара, 2011




ЧУДЕСНАЯ РАДУГА



ЦЕЛИ И ЗАДАЧИ

- **Цель проекта:** рисование радуги на примерах картин других художников и создание презентации о радуге.
- **Задачи проекта:** найти информацию о том, как образуется радуга, и какая она бывает в природе, о цвете радуги, о русских художниках, рисовавших радугу, нарисовать правильно радугу, придумать кроссворд и сделать презентацию о радуге и показать одноклассникам.

ВОСПРИЯТИЕ ЦВЕТА



ЯРКАЯ РАДУГА



ДВОЙНАЯ РАДУГА





РАДУЖНЫЙ МОСТ



ВОСПРИЯТИЕ ЦВЕТА



КРАСНЫЙ - ЦВЕТ ОГНЯ




ЖЁЛТЫЙ - ЦВЕТ СОЛНЦА



ОРАНЖЕВЫЙ - ЦВЕТ РАДОСТИ



ЗЕЛЁНЫЙ - ЦВЕТ НАДЕЖДЫ



ГОЛУБОЙ - ЦВЕТ ЛЬДА



СИНИЙ - ЦВЕТА НЕБА



ПРОТИВОРЕЧИВЫЙ ФИОЛЕТОВЫЙ



РОДОСЛОВНАЯ ЦВЕТОВ РАДУГИ



А.И.КУИНДЖИ (1842-1910)
«РАДУГА». 1900



И.А. АЙВАЗОВСКИЙ (1817 -
1900). «РАДУГА». 1873



А.К. САВРАСОВ (1830 - 1897).
«РАДУГА». 1875



И.И. ЛЕВИТАН (1860 - 1900).
«РАДУГА»



Ф.А. ВАСИЛЬЕВ (1850 - 1873)



Б.М. КУСТОДИЕВ (1878 - 1927).
«ВОЛГА. РАДУГА». 1925




К.А. СОМОВ (1869 - 1939).
«ПЕЙЗАЖ С РАДУГОЙ». 1915



А.Н. ШИЛЬДЕР (1861 - 1919).
«РАДУГА В ЛЕСУ»



Н.П. КРЫМОВ (1884 - 1958).
«ПОСЛЕ ВЕСЕННЕГО ДОЖДЯ». 1908



СЕМЬ ВОЛШЕБНЫХ СЛОВ

КАЖДЫЙ	КРАСНЫЙ
ОХОТНИК	ОРАНЖЕВЫЙ
ЖЕЛАЕТ	ЖЁЛТЫЙ
ЗНАТЬ	ЗЕЛЁНЫЙ
ГДЕ	ГОЛУБОЙ
СИДИТ	СИНИЙ
ФАЗАН	ФИОЛЕТОВЫЙ




РАДУГА В ПАРКЕ



КОМПЬЮТЕРНАЯ РАДУГА




Я И РАДУГА



РАДУЖНАЯ КОШКА



РАДУЖНЫЙ КРОССВОРД



1. Цвет огня
2. Цвет, получаемый при смешивании красного и жёлтого
3. Цвет солнца и золота
4. Цвет надежды
5. Цвет, получаемый при смешивании белого и синего
6. Цвет неба
7. Цвет, получаемый при смешивании красного и синего

ЗАКЛЮЧЕНИЕ

- Цель проекта выполнена .Я нарисовала радугу по картинам других художников, создала презентацию о радуге.
- Мне понравилось рисовать радугу. Хочу, чтобы и другие ребята смогли нарисовать удивительную радугу.

СПАСИБО ЗА ВНИМАНИЕ!