

Книжная графика




Выполнила : Тигай Н.

Ю




Цель урока

- Познакомить учащихся с книжной графикой и ее основными элементами.
- Развивать фантазию, воображение.
- Научить пользоваться справочным материалом.
- Приобщение школьников к информационной культуре



**Книжная графика – это
раздел графики,
включающий оформление,
иллюстрирование,
создание шрифта, общее
конструирование книги.**

Переплет и обложка

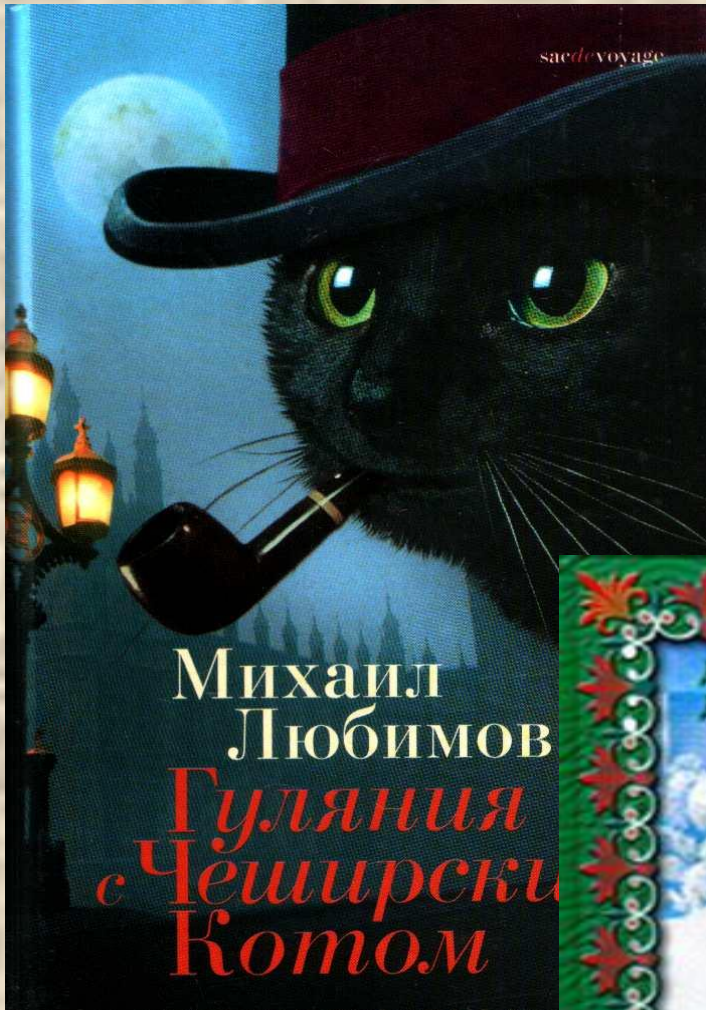


Знакомство с книгой начинается с ее одежды: обложки и переплета.


-Переплет – прочная покрывка книги из картона. Он скрепляет листы книги, предохраняет их от повреждений.

-Обложку делают из плотной бумаги.

Переплет и обложка не только скрепляют и украшают книгу, но и дают информацию о книге: фамилия автора, название книги.



Форзац



- Перевернув обложку, мы видим **форзац**. Это развернутый лист, скрепляющий переплет с книгой.
- Форзац может быть просто белым, цветным или с рисунком.

Титульный лист



Переворачивая форзац, мы видим **титульный лист**- это основной элемент книги, где находятся все сведения о ней:

- Фамилия автора
- Полное заглавие книги
- Выходные данные (где и когда вышла книга: город, издательство, год)
- фамилия переводчика, фамилия художника.



Аннотация

Аннотация – краткая характеристика книги. Помещается она обычно на обороте титульного листа или в конце книги.

В ней кратко раскрывается содержание книги, её читательское назначение, иногда помещают сведения об авторе. Знакомство с аннотацией значительно облегчает выбор книги в библиотеке или книжном магазине.



Содержание (оглавление)

Содержание – это перечень произведений или статей, которые вошли в сборник, с указанием начальной страницы.

Оглавление – перечень глав отдельного произведения.


Содержание (оглавление) – это путеводитель по книге. Этот элемент справочного аппарата помогает узнать о чем эта книга и быстро найти нужную информацию




Иллюстрации

Книжная иллюстрация – графическое изображение, помещенное на страницах книги, поясняющее или дополняющее основной текст.

Это может быть рисунок, фотография, чертеж, и т.д.








CGNetworks.com | GGTal.com




Шрифт



Казахстанские художники-мастера графики А. Смогулов, Б.Машрапов, К. Турекулов в течение многих лет занимаются книжной графикой.





Домашнее задание

Для закрепления новых знаний предлагаю вам самостоятельно нарисовать иллюстрацию к сказке или рассказу.

УСПЕХОВ В РАБОТЕ!

