

# «ПОРТРЕТ»

Нарисуй, художник, мой портрет.  
Не жалея свои, художник, краски.  
Нарисуй принцессой... . Впрочем, нет!  
Королевой нарисуй из сказки.

Татьяна Курманаевская





Тема  
занятия:

# Сатирический образ человека. Шарж



**КАРИКАТУРА** – особый жанр изобразительного искусства (как правило, графики; гораздо реже используются средства живописи и скульптуры), являющийся основной формой изобразительной сатиры и обладающий ясной идейной социально-критической направленностью.



**Шарж** — сатирическое или добродушно-юмористическое изображение, в котором с соблюдением сходства карикатурно изменены и подчеркнуты характерные черты человека.

# Виды шаржей:

**Портретный** — когда рисуется только чей-либо портрет



**Сюжетный** — создается определенный сюжет с поступками, увлечениями какого-то лица.




# Виды шаржей:

**Групповой** — изображается сразу несколько человек, причем они объединены на рисунке общей идеей.




# Виды шаржей:

**Предметный** — когда изображается с юмором какой-либо предмет




**Шаржи на животных** — изображаются домашние питомцы.






Квентин Тарантино



Сильвестр Сталлоне





*Сергей Зверев*



*Арнольд Шварценеггер*





# **Шаржирование образа человека: этапы**

- 1. Рассмотреть объект, выявить индивидуальные особенности черт лица, определить важные для его образа предметы-атрибуты.**
- 2. Выполнить изображение по существующим пропорциям.**
- 3. Изменить пропорции, увеличивая или уменьшая черты лица, но, не изменяя лицо до неузнаваемости.**
- 4. При окончательном завершении работы, не допускать усложнений, излишней насыщенности деталями.**

# Подведение итогов:

- Что понравилось в вашей работе? Что лучше всего удалось?
- В итоге получилось, что задумывали?
- Смогли ли передать, что хотели?
- С какими трудностями столкнулись?



## Домашнее задание

- Выполнить шарж на одного из своих родственников или друга

**Спасибо  
за внимание!**