


ИЗО – терапия *«Узор из имени»*


Автор презентации:
учитель ИЗО и черчения
ГБОУ СОШ № 364
Делюкина Е.Б.

СПб 2017


Возьмем лист бумаги А4




Согнем уголком




Отрежем слева




Получился квадрат с одной
диагональю




Сложим квадрат по диагонали




Развернем




Сложим пополам




И еще раз пополам




Развернем



Сложим сгибом влево




Напишем имя из 3-4 букв
и его зеркальное отражение



Повторим 4 раза (сгиб слева)



Развернем



Дополним середину квадрата
и сторон узором



Раскрасим получившийся узор




Работы детей



Работы детей



Работы детей



Работы детей




Работы детей



Работы детей



Работы детей



СПАСИБО ЗА ВНИМАНИЕ