

**Раздел: Памятники и
памятные места города
Самары**

**Тема урока: Паспорт
экскурсионного объекта**

**Автор: учитель музыки высшей
категории МБОУ Школа №12 г.о.
Самара Дрожникова Наталья
Викторовна**

Материал урока

Объекты исследования:

- Памятник В.П.Арцыбушеву;
- Детский парк культуры и отдыха им. Н.Щорса.
- «Азбука Самары» - ЭОР.
- Интерактивная программа для голосования TV-Vote RF 400 для тестирования.
- Видео сюжет о Щорсе из журнала «Самарские судьбы».

**Два чувства дивно близки нам,
В них обретает сердце пищу:
Любовь к родному пепелищу,
Любовь к отеческим гробам.
Животворящая святыня!
Земля была б без них мертва**

Александр Пушкин

Паспорт экскурсионного объекта.

1. Наименование объекта
2. Адрес объекта
3. История объекта, основные сведения
4. С кем договориться об экскурсии и экскурсоводе
5. Наиболее удобное время для посещения
6. Проезд к объекту, протяженность пути
7. Схема пути (от ближайшей остановки транспорта)
8. Что читать об объекте
9. Фотография или рисунок объекта
10. Кто составил паспорт
11. Дата составления паспорта

Форма описания памятника

1. Наименование памятника
2. Местонахождение памятника (край, город, улица, № дома и т.д.)
3. Дата открытия памятника, сведения об авторе
4. Описание памятника (планировка, композиция, размер и т.д.)
5. Историческое событие (личность), которому посвящен памятник
6. Состояние памятника
7. Кем составлено описание
8. Дата описания
9. Фотография, рисунок или план памятника
10. Основная библиография, архивные источники.

Паспорт памятника В.П. Арцыбушеву

**Какие факты необходимо
использовать , если вы
делаете или представляете:**

***Документально
е описание***

***Экскурсионный
объект***

Основные приёмы ведения экскурсии:

- **Рассказывая – показывай;**
- **Используй, соответствующие профессии речевые обороты;**
- **Ориентируйся на состав и возраст экскурсантов;**
- **Говори чётко, понятно и «членораздельно»;**
- **Не используй много цифр и дат, используй «образ» времени;**
- **Делай паузы для осмысления события;**
- **Если не уверен в информации – не придумывай свои факты!**

Качества, которыми должен обладать экскурсовод:

- артистизм;
- ответственность;
- пунктуальность;
- уравновешенность;
- хорошая память;
- доброжелательность
- эрудированность;
- тактичность;
- терпеливость;
- находчивость;

Указания экскурсовода	Действия экскурсантов
Посмотрите на это девятиэтажное здание	Экскурсант бросает общий взгляд на объект
Посмотрите на здание турбазы, так удобно расположенной на берегу водоема	Экскурсант смотрит, стараясь понять, в чем состоит это «удобство»
Обратите внимание на здание, которому так идет голубая окраска	Экскурсант, глядя на здание, размышляет, почему голубой цвет наиболее уместен
Взгляните на три крайние окна на втором этаже слева, где располагался кабинет ученого	Экскурсант находит эти окна и пытается представить кабинет
Представьте себе ученого за большим письменным столом, где рано утром начинался его рабочий день	Экскурсант, как бы убрав стену здания, видит ученого, сидящего за столом
Посмотрите на это здание. В нем 12 октября 1826 г. Пушкин впервые читал свою трагедию «Борис Годунов», находясь в гостях у поэта Д.В. Веневитинова	Экскурсант, опираясь на рассказ экскурсовода, воссоздает картину этого события

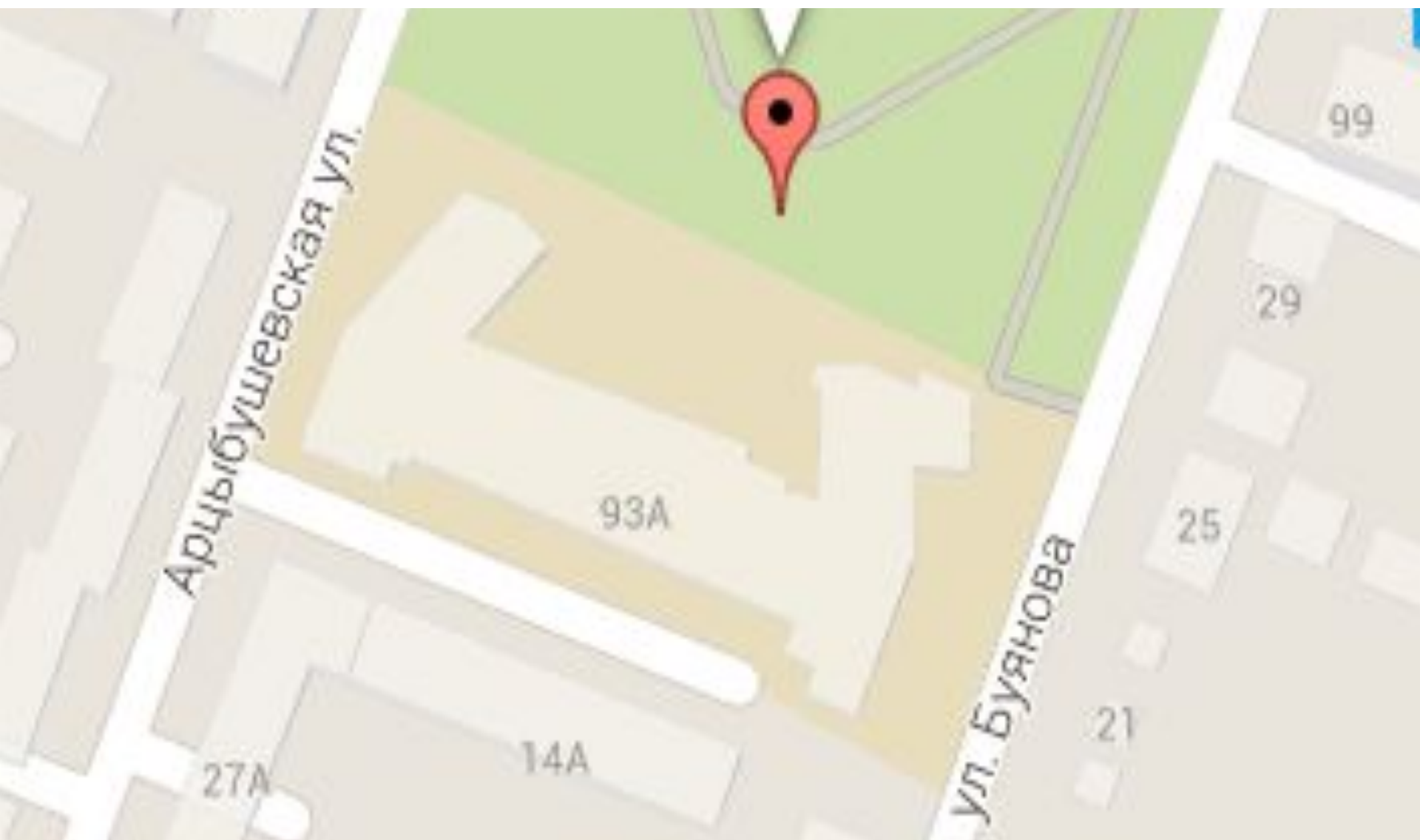
Получить профессию гида-экскурсовода можно:

- Санкт-Петербургский университет управления и экономики;**
- Российская международная академия туризма;**
- Сочинский государственный университет туризма и курортного дела;**
- Иркутский институт международного туризма;**
- Российский государственный гуманитарный университет.**
- Среди гидов и гидов-экскурсоводов много выпускников ВУЗов гуманитарной направленности, которые готовят переводчиков, искусствоведов, историков. А также специалистов в области туризма.**

Памятник Василию Петровичу Арцыбушеву (1857-1917)







Скульптор Александр

Григорьевич Головин

Профессор кафедры "Архитектура"

"Самарского

Государственного Архитектурно-

Строительного

Университета»

Член Союза Архитекторов России и Союза

Дизайнеров России. Член центрального

правления Союза Архитекторов России.


Награжден Постановлением президиума

Совета

по общественным наградам России



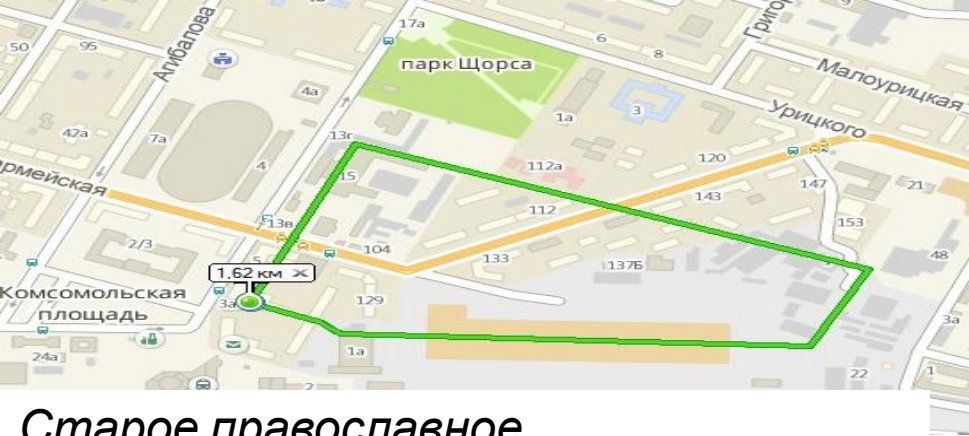
ЩОРС
Николай
Александрович
(1895 - 1919)



Николай Александрович Щорс.

Немного истории (для экскурсии)





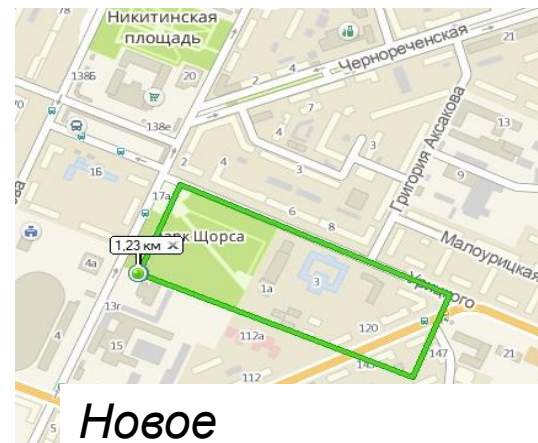
Старое православное



Немецкое

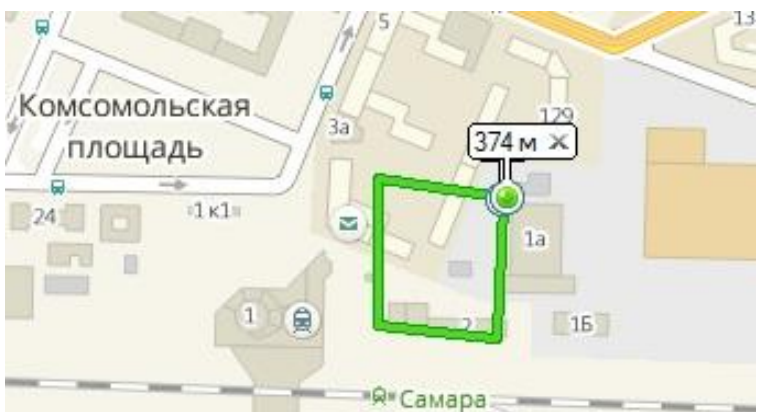


Военное



Новое

православное



Старообрядческое



Кладбище разных сект и холерное.

**Проект памятника
Щорсу, скульпторы
Муравин и Лысенко**



Установлен в Киеве



**Проект памятника
Щорсу, скульптор
Матвей Манизер.**



Перезахоронение Н.Щорса на городском кладбище города Куйбышева 10 июля 1949 года



В 1953 году над могилой Щорса установили четырехугольную призму на бетонной сферической «подушке». Могила была безымянной.



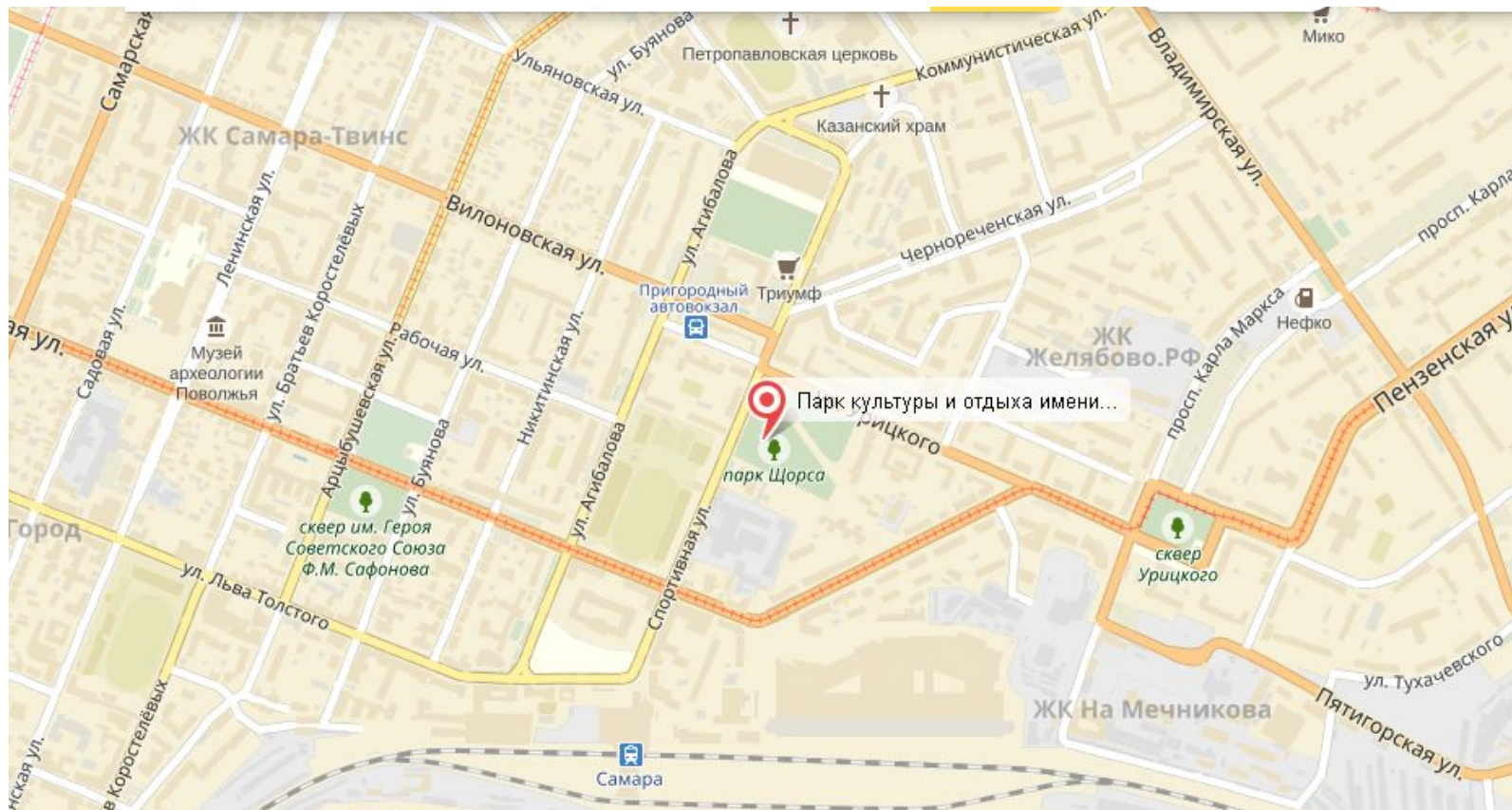
Памятник над могилой Щорса. Самара. 2013

Вехи судьбы Н.Щорса

- Герой гражданской войны**
- Погиб 1919 году под украинским городом Коростень**
- Похоронен в «немецком секторе» Всехсвятского кладбища города Куйбышева**
- Перезахоронен - на городском кладбище города Куйбышев 10 июля 1949 года**
- Забыт. Могила была безымянной.**
- Увековечен с 1953 года**

Материал для Паспорта детского парка культуры и отдыха им.Н. Щорса.

- Адрес: г. Самара, Железнодорожный район, ул. Спортивная, 19.



- Парк находится в Железнодорожном районе городского округа Самара в пределах улиц Спортивная, Урицкого, Красноармейская. Изначальная площадь парка составляла 16 га, однако в августе 1943 года она была сокращена до 35 700 кв.м.
- Парк был открыт на месте бывшего «нового» православного

- Парк расположен вблизи от железнодорожного вокзала. Для размещения аттракционов отведена значительная часть территории парка. На данный момент на территории парка работают аттракционы «Колокольчик», «Солнышко», «Батут», «Батут-Горка», «Веломобиль». Остальную территорию занимают детские игровые площадки, лесозона,

- В парке имеется летняя эстрада открытого типа, две детские площадки, площадка с малыми формами для детей дошкольного возраста, зоны отдыха для взрослых, летнее кафе, тир.
- Его визитная карточка – аттракцион «Паровозик», детская железная дорога, ввод в эксплуатацию которой был приурочен к 400-летию Самары.





Памятник Н.А.Щорсу в Детском парке культуры и отдыха им. Н.Щорса.

ПРОБЛЕМА

- ***Для сохранения культурно-исторического наследия, и устранения поверхностного к нему отношения необходимо развивать интерес к краеведению и углублять краеведческие знания, быть ПАТРИОТАМИ своей Родины.***

Домашнее задание.

**Подготовить текст
экскурсии: «Парк Щорса»**

Задание для «любознаек».

Ответить на вопросы:

Сколько районов в Самаре?

По каким улицам проходят границы

Ленинского района?

**Спасибо за
урок!**