

ВЫШИВКА



АВТОР: Чуб Елена
Николаевна, учитель
изобразительного
искусства







Национальный костюм Рязанской губернии



ВЫШИВКА — искусство создания изображений на ткани с помощью нитей и иглы.

- **Вышивка** может выполняться при помощи различных технологий и материалов. Узоры создаются на одежде, на полотнах и на предметах быта (салфетках, подушках, одеялах и т.д.). Если вы хотите вышить узор самостоятельно, то есть не прибегая помощи вышивальных машин, вам понадобятся пяльцы (рамки для натягивания материала), специальные иглы и нитки (бисер, ленты,





Виды ручных швов

Швы в вашу коллекцию

ОТДЕЛОЧНО-ДЕКОРАТИВНЫЕ ШВЫ

Декоративные швы могут быть использованы для украшения различных изделий и для декора трикотажной одежды. Кроме того, поскольку эти швы выполняют и по прямой линии, и по гибкому контуру, их можно использовать для вышивания элементов растительных узоров.




Шов «вперед иголку»



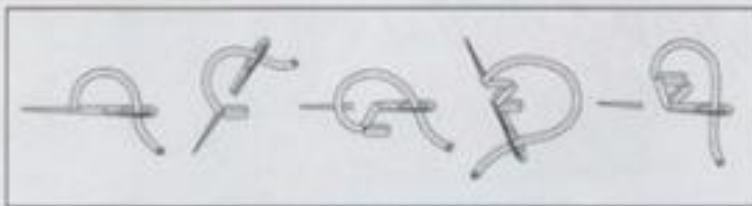
Шов «назад иголку»



Стебельчатый шов



Шов «зигзаг»




Шов «уголки»



Подкладная восьмерка



Тамбурный шов



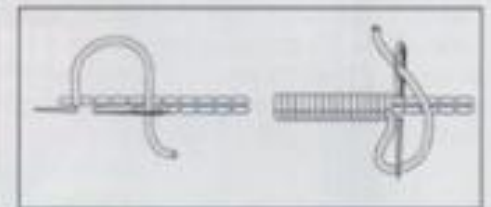
Шов «петля»



Шов «полупетля»




Редкий
петельный шов




Петельный шов с настилом

ОТДЕЛОЧНО-ДЕКОРАТИВНЫЕ ШВЫ



Астраханское шитье



Шов «тамбурный шнурок»



Шов «завиток»

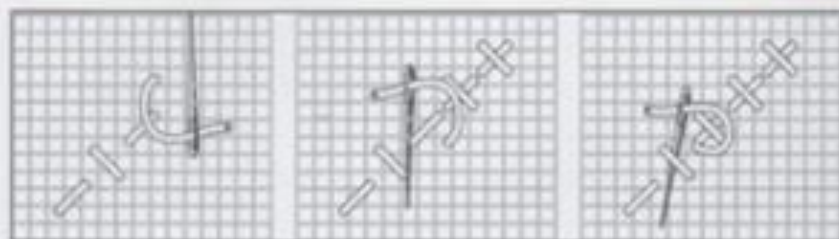


Коралловый шов

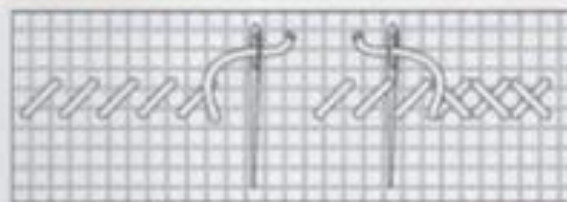


Португальский бордюрный шов

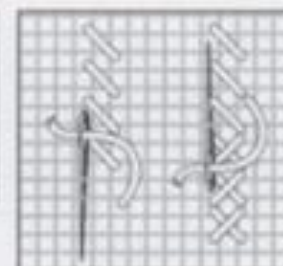
СЧЕТНЫЕ ШВЫ



Крест по диагонали



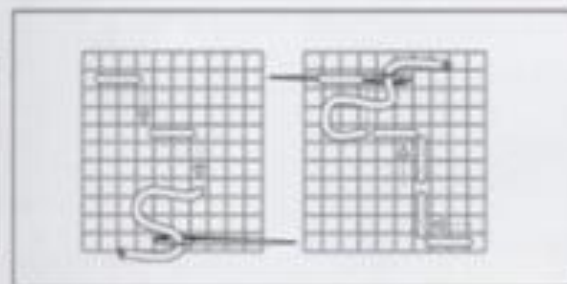
Крест по горизонтали



Крест по вертикали



Шов «панка» («квадратики»)



Шов «роспись» («вперед иголку» в два хода)



Шов «колючки»



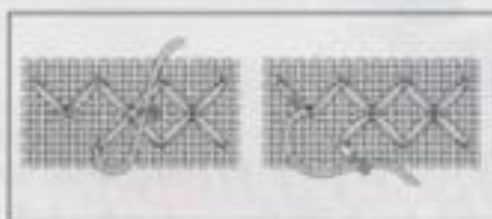
«Рококо»



Шов «узелки»



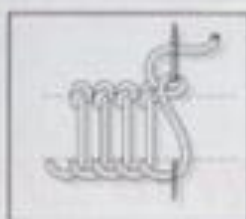
Шов «палестрина»



Шов «ромбы»



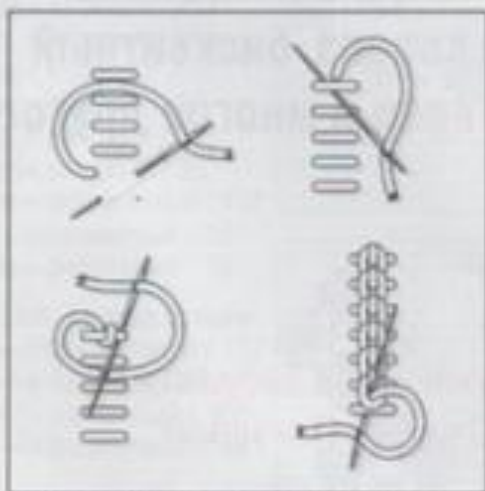
Пекинский шов



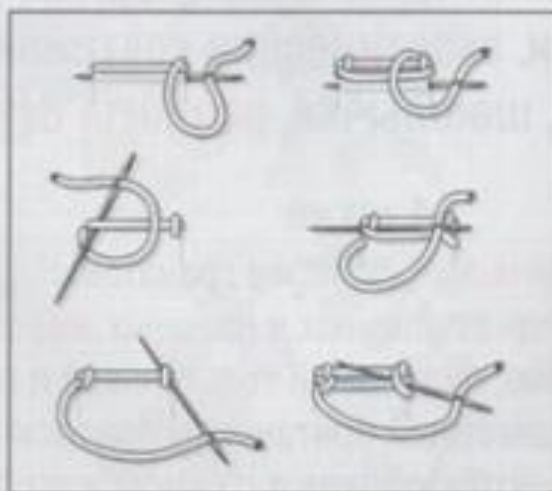
Петельный шов с узелками



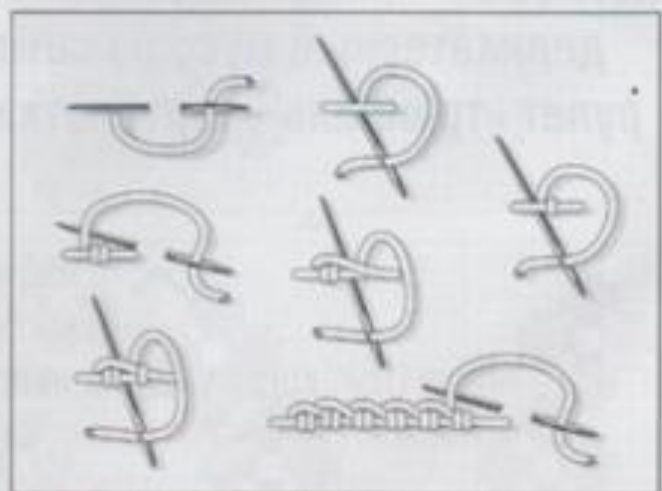
Петельный шов с пико



Рельефный тамбурный шов



Шов «лесенка»

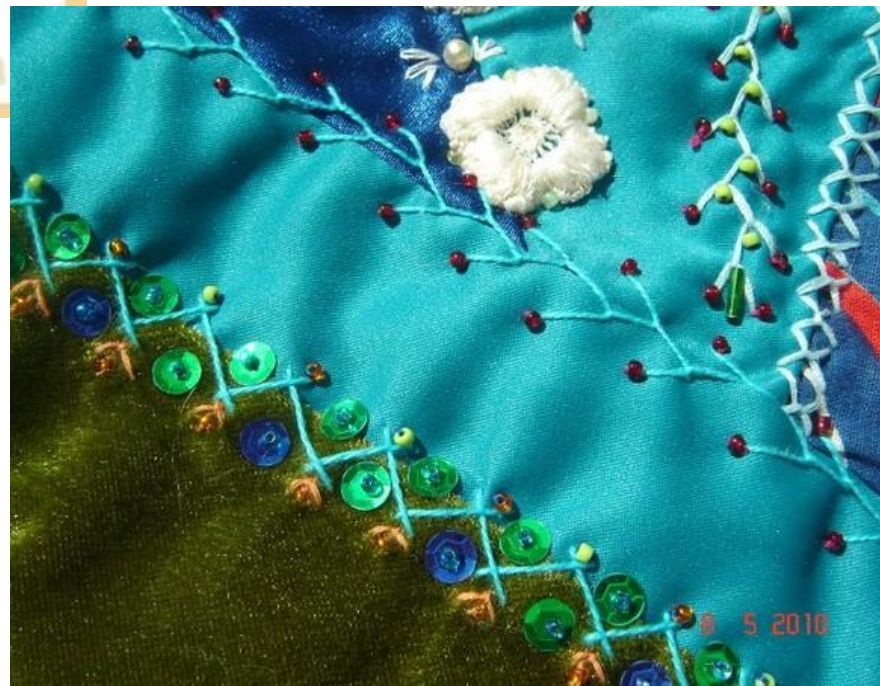

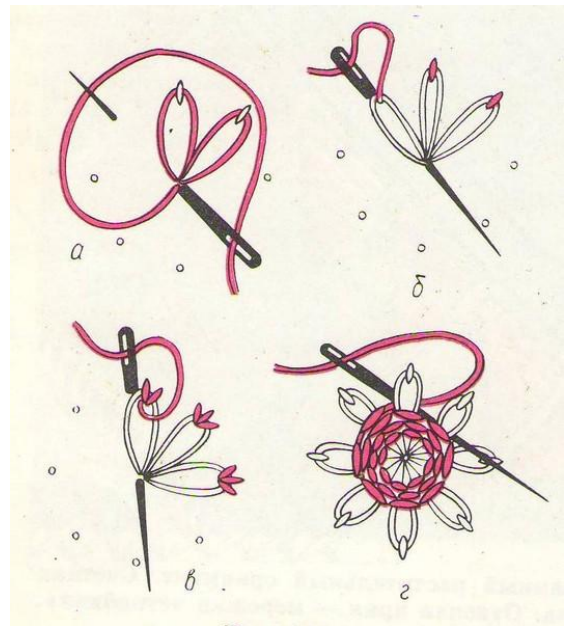


Португальский узелковый шов


Вышивка тамбурным швом



semideluhi.com







www.ukazka.ru





