

# Книжная иллюстрация

*МАУДО «ЦРТДЮ «Искра» г. Орска»  
педагог дополнительного  
образования  
Горячева Людмила Николаевна*

**Что толку в книжке, –  
подумала Алиса – если в ней  
нет ни картинок, ни  
разговоров?**

«Приключения Алисы в стране чудес»



**Книга** – это синтез художественного слова и изобразительного искусства.



Слово **иллюстрация** произошло от латинского «illustration», освещение, объяснение, наглядное изображение - вид книжной графики. Книжная иллюстрация — рисунок, фотография, гравюра или другое изображение, помогает понять текст и делает его более интересным.





**Иллюстрация вводит читателя в созданный художником образный мир, делает наглядным то, о чем рассказывается в книге - события и действия, повышает уровень эмоциональной атмосферы художественного восприятия, обогащает фантазию и воображение.**

# Первый русский иллюстратор детских книжек



**Иван Яковлевич  
Билибин**  
(1876-1942)

И. Я. Билибин — русский художник -график и театральный оформитель, один из лучших иллюстраторов в истории русского изобразительного искусства. Главной любовью и привязанностью художника была сказка.

Билибин является автором множества великолепных иллюстраций к русским народным сказкам и былинам, написанным своеобразным, неповторимым впоследствии




**В 1899 году начался выпуск русских народных сказок  
с  
иллюстрациями Ивана Яковлевича Билибина.**




**Сестрица Алёнушка  
и  
братец Иванушка**

**Сказка об Иване-  
Царевиче,  
Жар-птице и Сером волке**





# Иллюстрации И.Я. Билибина к сказкам А.С. Пушкина







**«Сказка о Золотом  
петушке»**





Лебедев В.В. Азбука. Л.: Госиздат, 1925; Тираж 15 000 экз.

**Удивительно, но у детской иллюстрации России (СССР) есть точный год рождения - 1925 год.**

В этом году был создан отдел детской литературы в Ленинградском государственном издательстве (ГИЗе).

До этого книги с иллюстрациями специально для детей не издавались.




## **Евгений Михайлович Рачёв**

— советский художник-анималист, график, иллюстратор. Народный художник РСФСР, лауреат Государственной премии РСФСР имени Н. К. Велющая тема творчества Е. Рачева — иллюстрации русских, украинских, башкирских, белорусских, болгарских, северных народных сказок, басен, сказок классиков русской и мировой литературы. Кроме того, автор иллюстраций многих сборников рассказов и сказок о природе и животных.



# Иллюстрации Е.М. Рачёва к басням И.А. Крылова






**Из всего многообразия сказочных сюжетов и басен Рачёв выбирал те, которые были ближе ему как художнику-анималисту, в которых главными, а иногда единственными героями выступают животные.**











1



2





3



4





5



6



7



8



9



10



## Инструкции по работе над созданием эскиза иллюстрации к любимой сказке:

1. Определитесь с выбором сказки (вспомните главных персонажей).
2. Выберите сюжет (место действия, время, событие).
3. Подумайте, как расположить лист вертикально или горизонтально для выбранной вами композиции?
4. Обдумайте композицию своего эскиза. Определите центр композиции - главные герои, плановость, позы и жесты персонажей и т.д.



**Цель занятия :** *сформировать представление о развитии книжной графики и творчестве художников иллюстраторов.*

**Задачи:**

1. Познакомить обучающихся с творчеством художников иллюстраторов.
2. Сформировать представление о сказочном жанре на примере творчества И. Я.Билибина и Е.М.Рачёва.
3. Научить создавать иллюстрации к сюжету любимой сказки с определением композиции, пространственного расположения основной сюжетной группы в тематическом рисунке.



## Источник

1. [И: https://ru.wikipedia.org/wiki](https://ru.wikipedia.org/wiki)
2. <https://litobozrenie.com/2017/10/skazochny-e-illyustratsii-ivan-yakovlevich-bilibin/>
3. <https://www.realrocks.ru/music/genres/russ/>
4. <https://www.culture.ru/materials/172705/kartinki-iz-detstva>

## Музыкальный

ряд:

1. <https://www.youtube.com/watch?v=wzM5uJKAgUE>
2. <https://www.youtube.com/watch?v=X0kVs-l5fSk>