

Тема урока: Рисование с натуры овощей

Цели: ознакомить с натюрмортом как жанром изобразительного искусства; учить выполнять изображение с натуры, различать оттенки красок; развивать умение анализировать форму и цветовую окраску овощей; воспитывать интерес к предмету.



Что такое картина?

Картина – произведение живописи (портрет, пейзаж, натюрморт), выполненный в красках, на бумаге, доске, ткани.

Слово образовалось от итальянского карта – «бумага». Первоначальное значение слова картина – «тонкая, красивая, изукрашенная бумага».

А кто знает что такое натюрморт?



Давайте посмотрим на картину И.Т. Хруцкого
«Цветы и плоды». Что на ней изображено?
Чем она отличается от других картин?



И так, что такое натюрморт, кто даст определение?

Натюрморт – это картина, на которой обычно изображены различные предметы обихода, а также овощи, фрукты, цветы, дичь и т.д.



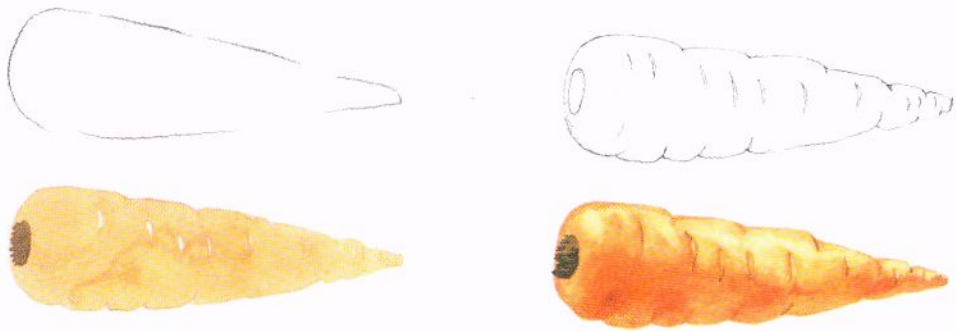
И так, как вы думаете, что мы
сегодня будем рисовать?

Красная девица

Росла в темнице,

Люди в руки брали,


Косы срывали.



Промеж гор,
Промеж дол
Ленится Егор –
В зеленом халате.




Ягода красна, ягода вкусна-
Режь да соли! Ешь да хвали!



Давайте подумаем, какую форму имеют
наши овощи?


Какую форму имеет морковь?




Какую форму имеет огурец?



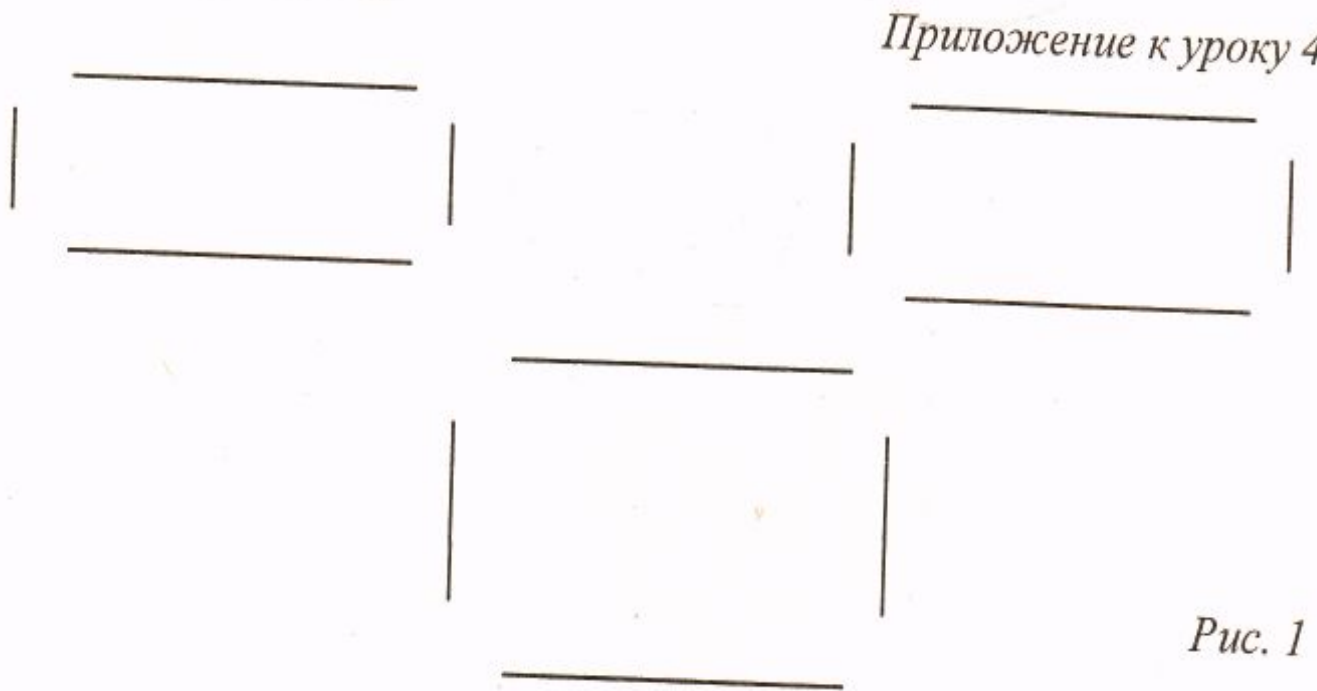
Какую форму имеет помидор?



Какого цвета эти овощи?



А теперь давайте составим композицию рисунка. Что и где у нас будет находиться



Сделаем набросок овощей

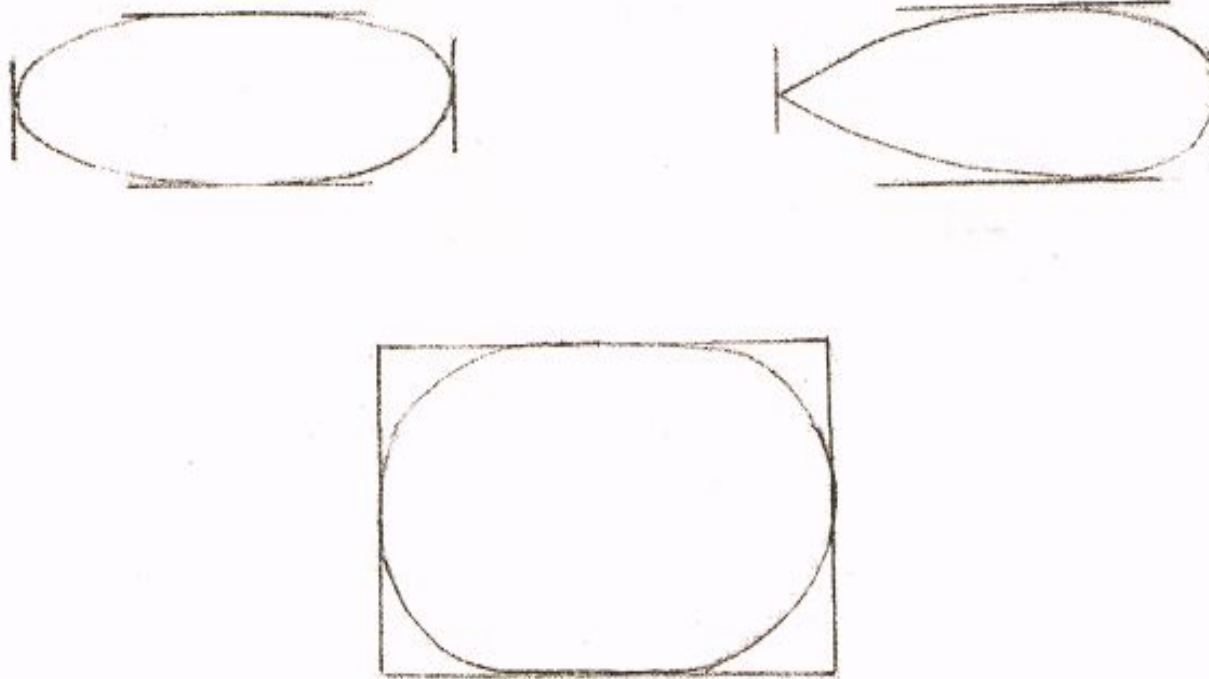


Рис. 2



Начнем разукрашивать. Давайте
вспомним какого цвета наши овощи?




Рис. 3



А теперь давайте посмотрим, что у нас должно поучиться?




Рис. 4

Давайте посмотрим ваши рисунки.



**Д\З: собрать и принести на
следующий урок красивые
осенние листья**

