

**МУНИЦИПАЛЬНОЕ БЮДЖЕТНОЕ ОБЩЕОБРАЗОВАТЕЛЬНОЕ УЧРЕЖДЕНИЕ  
СРЕДНЯЯ ОБЩЕОБРАЗОВАТЕЛЬНАЯ ШКОЛА №4**

## **УРОК ТЕХНОЛОГИИ**

**Тема урока: «Аксессуары в одежде. Веер»**

**Класс: 4**

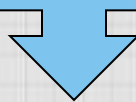
**УМК «Начальная школа XXI века»**

**Белоусова Ирина Юрьевна  
учитель начальных классов МБОУ СОШ №4  
высшая квалификационная категория**

**Максимова Ирина Викторовна  
учитель начальных классов МБОУ СОШ №4  
высшая квалификационная категория**


**г. Александров  
2011 г.**

# ПРОСМОТР ВИДЕОРОЛИКА



[1tv.ru](#)1tv.ru»[Доброе утро](#)1tv.ru»Доброе  
утро»[Видео](#)1tv.ru»Доброе утро»  
Видео»[p33629/pg1/v84](#)

**Все мелкие детали, предметы,  
дополняющие костюм,  
называются аксессуарами**




**ТЕМА УРОКА**

# **АКСЕССУАРЫ В ОДЕЖДЕ**



# ЦЕЛЬ УРОКА



## УЗНАТЬ

что такое аксессуары и для чего предназначены

## НАУЧИТЬСЯ

подбирать аксессуары к своей одежде

## СОЗДАТЬ

аксессуар-сувенир – веер

ТЕМА УРОКА

# АКСЕССУАРЫ В ОДЕЖДЕ ВЕЕР




# РАБОТА С УЧЕБНИКОМ



**Рассмотрите рисунки на странице 94**

**Сравните современную и старинную одежды.**



**Какие аксессуары использовались в старину?**

**Какие аксессуары существуют в современной одежде?**

# РАБОТА В ГРУППАХ




## ЗАДАНИЕ

1. Изучить информацию
2. Подготовить ответ на вопрос
3. Выступить перед одноклассниками

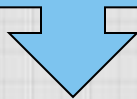


# ВЫСТУПЛЕНИЕ 1 ГРУППЫ

Что такое аксессуары и как они менялись в течение времени?



# ВЫСТУПЛЕНИЕ 2 ГРУППЫ



Для чего используют аксессуары в одежде?



# ВЫСТУПЛЕНИЕ 3 ГРУППЫ

Какие правила необходимо соблюдать при подборе аксессуара?



# ВЫСТУПЛЕНИЕ 4 ГРУППЫ

Что представляли собой веера в прошлом?







# ВЫСТУПЛЕНИЕ 5 ГРУППЫ

Каково назначение веера?



# ПРАКТИЧЕСКАЯ РАБОТА



## АНАЛИЗ ОБРАЗЦА ИЗДЕЛИЯ

1. Из каких деталей состоит изделие?

**ОСНОВА**



**ОСТОВ**

**УКРАШЕНИЕ**



**ЭКРАН**

**СТАНОК** - жёсткая негнущаяся часть веера,  
состоящая из пластин

2. Какова форма основы (станка)?

Как соединены детали основы (станка)?

Какой материал использован для основы (станка)?



# **ПРАКТИЧЕСКАЯ РАБОТА**



## **АНАЛИЗ ОБРАЗЦА ИЗДЕЛИЯ**

- 3. Из каких деталей состоит украшение (экран)?  
Из какого материала выполнены детали экрана?**
- 4. Как детали экрана соединены с основой?**
- 5. Какие потребуются материалы?  
Инструменты?**

# ПРАКТИЧЕСКАЯ РАБОТА



## ИНСТРУКЦИОННАЯ КАРТА

1. Соберите остов веера, склеивая концы пластин.
2. Изготовьте детали экрана, используя технику «квиллинг»:
  - а) элементы «капля»
  - б) элементы «веточка»
  - в) элементы «глаз»
3. Соберите изделие по схеме или придумайте свои варианты



# ПРАВИЛА БЕЗОПАСНОЙ РАБОТЫ



- 1. Во время работы будь внимателен, не разговаривай, не отвлекайся.**
- 2. Работай за своим рабочим местом.**
- 3. Во время работы держи рабочее место в порядке.**
- 4. Закончил работу – убери рабочее место быстро и аккуратно.**
- 5. Передавай ножницы в закрытом виде кольцами вперёд.**
- 6. Не играй с ножницами, не подноси ножницы к лицу, не размахивай ножницами.**

# ПРАВИЛА РАБОТЫ С КЛЕЕМ




- 1. При работе с клеем пользуйся кисточкой, если это требуется.**
- 2. Бери то количество клея, которое требуется для выполнения работы на данном этапе.**
- 3. Излишки клея убирай мягкой тряпочкой или салфеткой, осторожно прижимая её.**
- 4. Кисточку и руки после работы хорошо вымой с мылом.**

# ПРЕЗЕНТАЦИЯ РАБОТ



- 1. Назначение изделия.**
- 2. Соответствие выполненного изделия критериям:**
  - **качество сборки;**
  - **оригинальность (отличительная черта).**
- 3. Какими качествами должен обладать дизайнер для изготовления этого аксессуара?**
- 4. Оценка работы группы.**



# РЕСУРСЫ ИНТЕРНЕТ



[style.passion.ru](http://style.passion.ru)[style.passion.ru](http://style.passion.ru)»[l.php/aksesuar.htm](http://style.passion.ru/l.php/aksesuar.htm)

[fashiony.ru](http://fashiony.ru)[fashiony.ru](http://fashiony.ru)»[Аксессуары](#)

[fashion.artyx.ru](http://fashion.artyx.ru)[fashion.artyx.ru](http://fashion.artyx.ru)»[books/item/f00/s00/z0000000/...](http://fashion.artyx.ru/books/item/f00/s00/z0000000/)

<http://fashioneey.com/2010/12/10/как-подобрать-аксессуары-к-одежде-мод/>

[http://realgallery.ru/copy/author/renuar\\_per\\_ogust/33](http://realgallery.ru/copy/author/renuar_per_ogust/33)

[http://club.foto.ru/gallery/photos/photo.php?photo\\_id=872744](http://club.foto.ru/gallery/photos/photo.php?photo_id=872744)

<http://wap.art-ostrov.ru/viewtopic.php?f=55&t=373&st=0&sk=t&sd=a&start=20>

<http://www.weblancer.net/users/toyoleesense/portfolio/214671.html>

[http://www.trecstudio.ru/japan\\_dance.html](http://www.trecstudio.ru/japan_dance.html)

<http://www.liveinternet.ru/users/stella4707/post174230490/>

[ya-modnaya.ru](http://ya-modnaya.ru)[ya-modnaya.ru](http://ya-modnaya.ru)»[Фотоальбом](#)[ya-modnaya.ru](http://ya-modnaya.ru)»[Фотоальбом](#)»

[Показ МОД](#)