

# **«Безопасное поведение у водоёмов»**

**(Девятое заседание клуба)**



# Задание:


**составить для  
первоклассников  
правила безопасного  
поведения у водоёмов**

**Какие опасные ситуации  
могут возникнуть у  
водоема весной, когда  
начинается ледоход?**

# Внимание ОПАСНО!




В весенний период лёд начинает таять и становится непрочным. Скреплённый ночным холодом, он ещё способен выдерживать небольшую нагрузку, но днём быстро нагреваясь. От просачивающейся талой воды, «тело» льда становится пористым и очень слабым, хотя сохраняет достаточную толщину. Весенний ледяной покров на реках нельзя использовать для катания и переходов, – такой лёд очень тонкий, непрочный и не выдерживает тяжести человека. Во льду образуются воздушные поры, которые при движении трудно заметить.



**ВНИМАНИЕ ! В ТАКИХ МЕСТАХ ПОД СНЕГОМ  
МОГУТ БЫТЬ ГЛУБОКИЕ ТРЕЩИНЫ И РАЗЛОМЫ.**



# Работа по учебнику



- Прочитай внимательно текст из учебника и ответь на вопрос: Как спасают людей, которые провалились под лед?

- Страница 91

# Не выходите на весенний лёд!



# Соблюдай правила!



## Как выбраться из полыньи

**ГИМС МЧС России ПРЕДУПРЕЖДАЕТ:**  
Пренебрежение Правилами охраны жизни людей на водных объектах **ОПАСНО** для Вашей жизни



Не погружаться в воду с головой



Не паниковать, позвать на помощь




Выбираться в сторону, с которой произошло падение



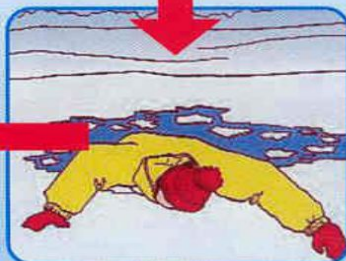
Не отдыхая, бежать к близкому жилью



Проползти 3-4 метра по своим следам



Забросить на лед ногу, откатиться от полыньи



Наползать на лед, раскинув руки в стороны



# Работа по учебнику

- Страница 92
- Ответ на вопрос: какие правила надо соблюдать летом во время купания?



**НЕ СТОЙ И НЕ ИГРАЙ В ТЕХ МЕСТАХ, ОТКУДА МОЖНО СВАЛИТЬСЯ В ВОДУ !**




**НЕ НЫРЯЙТЕ В НЕЗНАКОМЫХ МЕСТАХ ! НЕ ИЗВЕСТНО, ЧТО ТАМ МОЖЕТ ОКАЗАТЬСЯ НА ДНЕ !**



**НЕ ИСПОЛЬЗУЙТЕ ДЛЯ ПЛАВАНИЯ САМОДЕЛЬНЫЕ УСТРОЙСТВА ! ОНИ МОГУТ НЕ ВЫДЕРЖАТЬ ВАШ ВЕС И ПЕРЕВЕРНУТЬСЯ !**



**НЕ ЗАПЛЫВАЙТЕ ДАЛЕКО ОТ БЕРЕГА НА НАДУВНЫХ МАТРАСАХ И АВТОМОБИЛЬНЫХ КАМЕРАХ !**



**В ВОДЕ ИЗБЕГАЙТЕ ВЕРТИКАЛЬНОГО ПОЛОЖЕНИЯ. НЕ ХОДИТЕ ПО ИЛИСТОМУ И ЗАРОСШЕМУ ВОДОРОСЛЯМИ ДНУ.**



**НЕ БОРИТЕСЬ С СИЛЬНЫМ ТЕЧЕНИЕМ ! ПЛЫВИТЕ ПО ТЕЧЕНИЮ ПОСТЕПЕННО ПРИБЛИЖАЯСЬ К БЕРЕГУ !**

# Работа в группе



- Составьте правила поведения у водоема!

**ЧТО НОВОГО Я УЗНАЛ...**

**ЧТО МНЕ ПРИГОДИТСЯ...**

**СМОГУ ЛИ Я ПОМОЧЬ  
УТОПАЮЩЕМУ...**

# МОЛОДЦЫ!!!

