




«Декоративные цветы из ткани»



Мастер - класс







«Делание цветов из ткани и бумаги производится кустарным способом, и этим занимаются женщины и дети. Работа эта плохо оплачиваемая, очень вредна для здоровья, так как для окраски употребляют содержащие мышьяк, медь, свинец и даже ртуть краски».

Энциклопедия 1903 г.






- В конце XVIII века (1776— 1782 годы) дамы сооружали причудливые прически, которые должны были сделать фигуру более высокой. Это достигалось за счет вплетения в волосы и закрепления на макушке перьев, букетов и лент.

Эпоха Ампира

- Чепцы, затейливо украшенные лентами и декоративными цветами.



Париж (1812 – 1823 годы)

- Шляпы-шуте, а также широкополые шляпы — и те и другие богато декорируются цветами














Цветы





HEINZ MÜLLER

HEINZ MÜLLER

Heinz Müller GmbH
textilische Blumen - Tisch - Gegenstände

7
E
16





Нам понадобятся:

- Накрахмаленная хлопчатобумажная однотонная ткань (ситец, бязь, батист и т.д.)
- Ножницы, спицы
- Проволока, вата, карандаш




Технологическая карта

- Хлопчатобумажную однотонную ткань крахмалить пищевым желатином.
- Вырезать по выкройке детали цветка (8 деталей).
- На каждой детали цветка карандашом отметить середину.

Технологическая карта

- Надрезать сегменты у деталей к центру на $\frac{3}{4}$.






Технологическая карта

- 5. Каждый лепесток завернуть на спицу, чтобы придать им круглую форму.
- 6. На проволоку длиной 10 см намотать вату и из ваты сформировать шарик.
- 7. На стебель - проволоку надеть лепестки.

Можно смазать в центре клеем.



Могут руки людей сделать чудо любое:
И по белому полю могут вы ткать цветы,
И по синему небу вышить солнце златое,
Чтобы стало побольше на земле красоты.

Я возьму в руки нить и простую
тряпицу,
И немножко фантазии и волшебства —
И сошью я такое, что вам и не снится.
Только чтобы жила на земле красота!



По кругу высказаться одним предложением, выбирая начало фразы:

- Сегодня я узнала...
- Было интересно...
- Было трудно...
- Я выполняла задания...
- Я научилась...
- У меня получилось ...
- Меня удивило...
- Урок дал мне для жизни...
- Мне захотелось...



Всего вам доброго и

удачи вам, в ваших твореньях!