

Хохломская



роспись

Урок изобразительного искусства
в 5 классе

Содержание урока

- Из истории художественного промысла
- Технология изготовления изделия
- Элементы росписи изделия
- Современные изделия с элементами хохломской росписи
- Задание на урок

Хохломская

Предполагают, что роспись возникла в XVII веке на левом берегу Волги, в деревне Хохлома.

В настоящее время у хохломской росписи два центра — город Семёнов, где находятся фабрики «Хохломская роспись» и «Семёновская роспись», и село Семёново Ковернинского района, где работает предприятие «Хохломский художник», объединяющее мастеров деревень Ковернинского района: Семёново, Кулигино, Новопокровское и др.

роспись

Столярный цех




Сушильный цех




Роспись изделия мастером



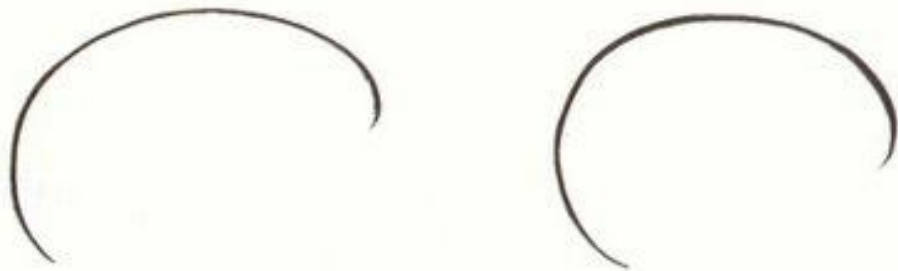
Мотив хохломской росписи «Травка»




Мотив хохломской росписи «Ягодка»



Мотив хохломской росписи «Листочки»



Готовое изделие Роспись «под фон»





Современные изделия с элементами хохломской росписи



Задание

- Придумай и нарисуй интересную форму предмета
- Вырежи предмет
- Загрунтуй желтым цветом
- Распиши предмет травным орнаментом с ягодами, цветами или птицами
- Ответь на вопросы

Проверь себя

1. Как в народе называют хохломские изделия?

	2		
	«Золотая хохлома»		

Проверь себя

2. Главные сюжеты хохломской росписи

1

Растительный
и животный
мир

Проверь себя

3. Из какого материала изготавливают изделия хохломской росписи?

		3	
		Дерево	

Проверь себя

4. Основные цвета хохломской росписи

1

Красный и
черный