

# Украшения в жизни древних обществ. Греческая вазопись.

Урок ИЗО в 5 классе III четверть

Малявко Нина Валентиновна

# Гончарный круг - станок мастера, на котором ИЗГОТОВЛЯЮТ ВАЗЫ





**Амфора**




**Кратер**




**Кратер**





**Амфора, изображающая поединок Геракла со львом**


Овальный сосуд с двумя ручками для хранения масла и вина, иногда использовался в качестве урны для захоронения или голосования.




**Кратер, изображающий пиршество Диониса**

Сосуд с широким горлом, вместительным туловом и двумя ручками; для смешивания крепкого вина с водой.

# Два стиля вазописиси



Ниобид.  
Краснофигурный кратер




Эксекий. Чернофигурная амфора

**Орнамент** – узор,  
построенный на  
повторении и  
чередовании  
составляющих его  
элементов.




# Виды орнамента



Растительный и геометрический




ВОЛНА



ПАЛЬМЕТА



МЕАНДР








Аякс и Ахилл. Роспись амфоры  
6 в. до н.э.

**Миф**- предание,  
сказание о богах,  
героях, их жизни,  
подвигах, победах.




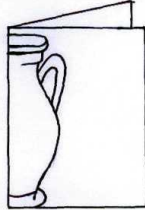

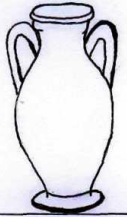

-«Смотри, ласточка!»


-«Клянусь Гераклом, правда!»


-«Скоро весна!»



# Последовательность выполнения вазы

Наименование операций и последовательность выполнения работ	Рисунок
1. Возьмите лист цветной бумаги. Расположите его вертикально перед собой на парте и согните пополам. Цветная сторона листа должна находиться внутри.	
2. Выполните простым карандашом изображение половины вазы.	
3. Возьмите ножницы и вырежьте изображение вазы по линии простого карандаша. При работе с ножницами помните о технике безопасности.	
4. Вырезанное изображение вазы разверните и получите полное изображение вазы.	
5. Готовую форму вазы наклейте на лист цветного картона и распишите вазу в стиле греческой вазописи.	







# Работы учащихся





# Закрепление нового материала

- С какой росписью вы познакомились сегодня на уроке?
- Узор, построенный на повторении и чередовании составляющих его элементов называется...
- Предание, сказание о богах, героях называется ...
- Вазы, в которых хранили вино и масло называются...
- Большая ваза в которой смешивали вино и воду называется...
- Как называется стиль росписи при котором, фон оставался красным, фигуры покрывались чёрным лаком, а по чёрному изображению процарапывались светлые линии складок одежды и черты лица?
- Как называется стиль росписи при котором, фон заливался чёрным лаком, а фигуры оставались красными, и на них наносились чёрные складок и прочие подробности?

# Закрепление нового материала



# Домашнее задание

- Найти иллюстрации с изображением древнегреческих ваз и оформить в альбом.



# Фото урока



