

# ХАРАКТЕРНЫЙ ПОРТРЕТ

\*

Урок изобразительного искусства

Давайте вспомним, что такое портрет?

Портрет - это изображение облика какого-либо человека, его индивидуальности.




Шишлянникова Е. В. учитель ИЗО гимназия №8 г. Дубна  
Московской обл.

\*

При создании портрета, главной задачей художника является правдивое изображение модели.


Это означает не только банальное копирование внешности портретируемого - одежда, прическа, украшения, но и передача его внутреннего мира, характера



Джоконда Леонардо да Винчи




Мотивом для создания портрета может стать все, что угодно - от обычного заказа, что бывает чаще всего, до желания запечатлеть на память любимого



Щадилова Е. В. учитель ИЗО гимназия №8 г. Дубна  
Московской обл.

\*

- Разглядывая изображения людей, которые жили несколько лет назад, а может даже и несколько веков, мы видим историю человечества.
- Ведь художники являются современниками тех, кого изображают, а значит, в точности передают ту эпоху, давая историкам много дополнительной информации.



- Особенно интересны портреты известных исторических личностей. Ведь, как говорилось ранее, мы можем узнать по ним не только внешний вид, но и заглянуть во внутренний мир человека.



## Карл Брюллов - И. Крылова

## Валентин Серов – портрет Мусоргского

7



Шишлянникова Е. В. учитель ИЗО гимназия №8 г. Дубна  
Московской обл.

\*



# Характерный портрет

8

Василий Суриков – этюд к картине Боярыня Морозова



Уильям Хогарт – Девушка с криветками



Шишлянникова Е. В. учитель ИЗО гимназия №8 г. Дубна  
Московской обл.

\*



Как лучше всего поступить, когда надо выразить в портрете такие понятия, как схожесть, характер, личность?

9

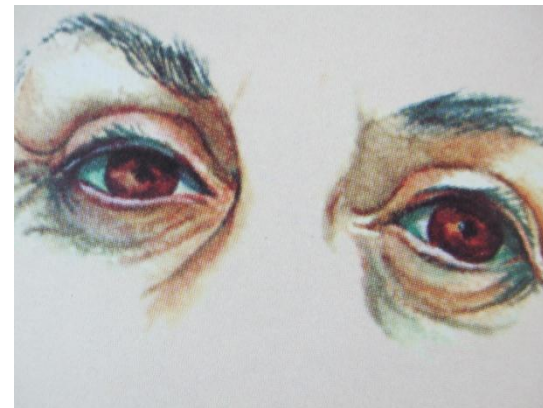
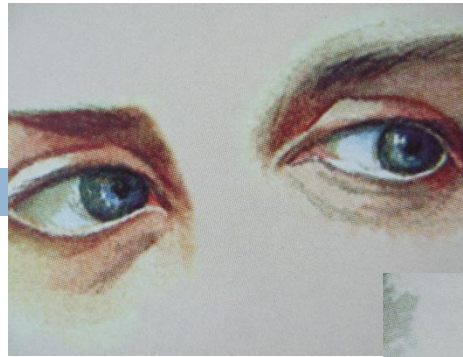
Во - первых, надо изучить основные признаки портретируемого, характерные черты его лица, обратить внимание на его манеру поведения - спокойный ли он или наоборот энергичный.

Во - вторых, если человек вам не знаком, надо получше его узнать



Для этого необходимо :

- нарисовать характерный овал лица
- нарисовать правильные пропорции данного лица
- внимательно отнестись к передаче формы носа, губ
- и особенно глаз...



Глаза- передают наше настроение, характер, возраст, чувства, которые испытывает в данный момент человек

Посмотрите на глаза, которые нарисовал художник


Расскажите о человеке на рисунке

№1-?


№2-?

№3-?

№4-?




№1



№3



№2



№4



Посмотрите как нужно передать с помощью цвета глаз так, чтобы он был выразительным ...




Шишлянникова Е. В. учитель ИЗО гимназия №8 г. Дубна  
Московской обл.

\*

# Посмотрите как нарисовали портрет другие ребята

13



Шишлянникова Е. В. учитель ИЗО гимназия №8 г. Дубна  
Московской обл.

\*

# Ваша задача:

14

- Нарисовать портрет человека, который вам дорог, симпатичен, близок...
- Необходимо передать характер этого человека
- Работу выполнить в цвете
- Обратите внимание на пропорции