

# ХУДОЖНИКИ – АНИМАЛИСТЫ



# Урок изобразительного искусства программа Л.Занкова, 2 класс


МБОУ СОШ №5

учитель начальных классов

Соловьёва Валентина Михайловна

A stylized graphic of a mountain range in shades of teal and blue, located at the bottom right of the slide.

# Виды изобразительного искусства.

- ◆ Пейзаж -
  - ◆ рисунок, картина, изображающая виды природы
  - ◆ Натюрморт –
  - ◆ изображение крупным планом предметов: цветов, битой дичи...
  - ◆ Анимализм –
  - ◆ изображение животных
- 
- A stylized graphic of a mountain range in shades of teal and blue, located in the bottom right corner of the slide.

# Как называют художников, изображающих животных?

- ◆ Их называют анималистами (от латинского слова –animal – животное.

# Филипп Руссо (1816 – 1887)

- ◆ Известный французский художник, в начале своего творчества увлекался пейзажами, а позже стал изображать животных.


# Лучшие друзья – бульдог и бультерьер



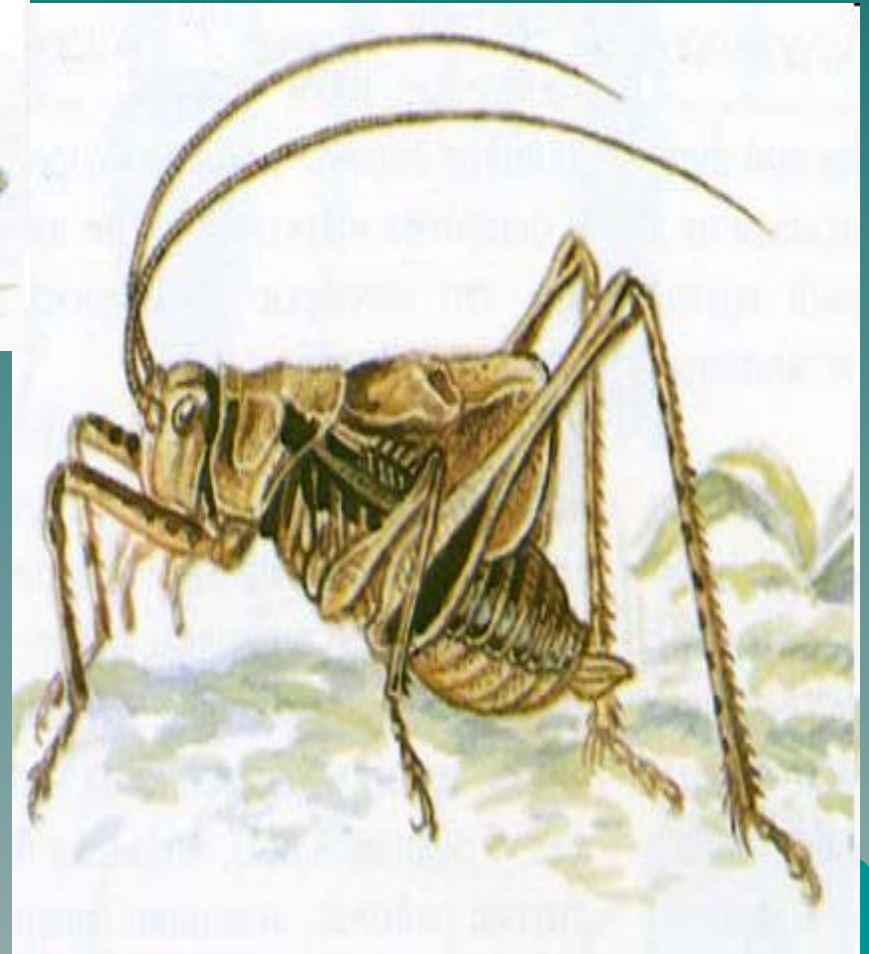


# Кондаков Николай Николаевич (1908 – 1999)

- ◆ Российский художник, родился в Рязани, был зоологом и путешественником.








А кто автор этого рисунка?





# Чарушин Евгений Иванович (1901 – 1965)

- ◆ Известный русский художник, равных которому не было. Он же и замечательный детский писатель. Родился на Урале. Своими произведениями учит уже ни одно поколение детей любить мир природы.



Эй, не стойте слишком близко —  
Я тигрёнок, а не киска!