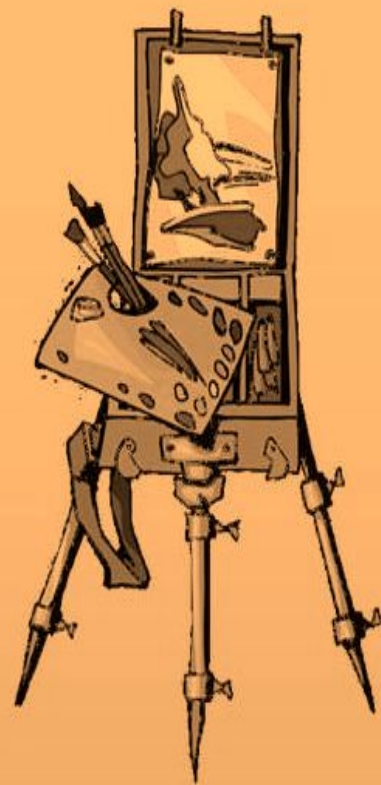


**Игра
«Угадай жанр
картин»**

Жанры живописи:

- Натюрморт
- Пейзаж
- Портрет





1



2




3



4



5



6



7



8




9



10



11



12



13



14



15




16



Пейзаж

1, 3, 7, 11, 15





Натюрморт

2, 6, 10, 12, 13






Портрет

4, 5, 8, 9, 14, 16



Что такое



**Портрет - это
изображение**

**че
лю**



При описании **ПОРТРЕТА**
важно раскрыть две стороны:



**НЕ ТОЛЬКО ВНЕШНЕЕ
СХОДСТВО, НО И
НАСТРОЕНИЕ.**

О ЧЁМ МОЖЕТ РАССКАЗАТЬ ПОРТРЕТ



ОБ ЭПОХЕ,
В КОТОРОЙ ЖИВУТ
ЛЮДИ

О ЧЁМ МОЖЕТ РАССКАЗАТЬ



**О ПОЛОЖЕНИИ ЧЕЛОВЕКА В
ОБЩЕСТВЕ**

О ЧЁМ МОЖЕТ РАССКАЗАТЬ ПОРТРЕТ



**О ПРОФЕССИИ
ЧЕЛОВЕКА**

О ЧЁМ МОЖЕТ РАССКАЗАТЬ ПОРТРЕТ



**О ВОЗРАСТЕ
ЧЕЛОВЕКА**

О ЧЁМ МОЖЕТ РАССКАЗАТЬ ПОРТРЕТ



**О НАСТРОЕНИИ
ЧЕЛОВЕКА**

О ЧЁМ МОЖЕТ РАССКАЗАТЬ ПОРТРЕТ



**О НАСТРОЕНИИ
ЧЕЛОВЕКА**

ИГРА ЭМОЦИИ



радость



грусть



злость



удивление



страх



спокойствие

ИНДИВИДУАЛЬНЫЙ ПОРТРЕТ

Г.В. Сорока «Портрет А.П. Милюковой»



ГРУППОВОЙ ПОРТРЕТ

Хальс старший "Портрет роты"



**ПОГРУДНЫЙ ПОРТРЕТ
А. Иванов «Н.В. Гоголь»**



ПОЯСНОЙ ПОРТРЕТ

О. Кипренский

« Портрет А.С. Пушкина »



В ПОЛНЫЙ РОСТ

В.М. Васнецов «Иван Грозный»



ОТГАДАЙТЕ ЗАГАДКУ

**Есть в комнате портрет, во
всем на вас похожий.**

**Засмейтесь - и в ответ он
засмеется тоже.**

**Я увидел свой портрет,
отошел - портрета нет...**

**АВТОПОРТРЕТ
К.П. Брюллова**



А как можно изобразить
человека?



можно рассказать о
**КРАСКАМИ,
КАРАНДАШАМ
И**



**СЛОВАМ
И**

ЖИВОПИСНЫЙ ЛИТЕРАТУРНЫЙ

красками

- написан -

словами


- ВНЕШНИЙ ОБЛИК
- КОСТЮМ
- ВЫРАЖЕНИЕ ЛИЦА,
- ПОЗЫ, ЖЕСТЫ,
- ПРОФЕССИЮ,
- ХАРАКТЕР,
- НАСТРОЕНИЕ

Описание

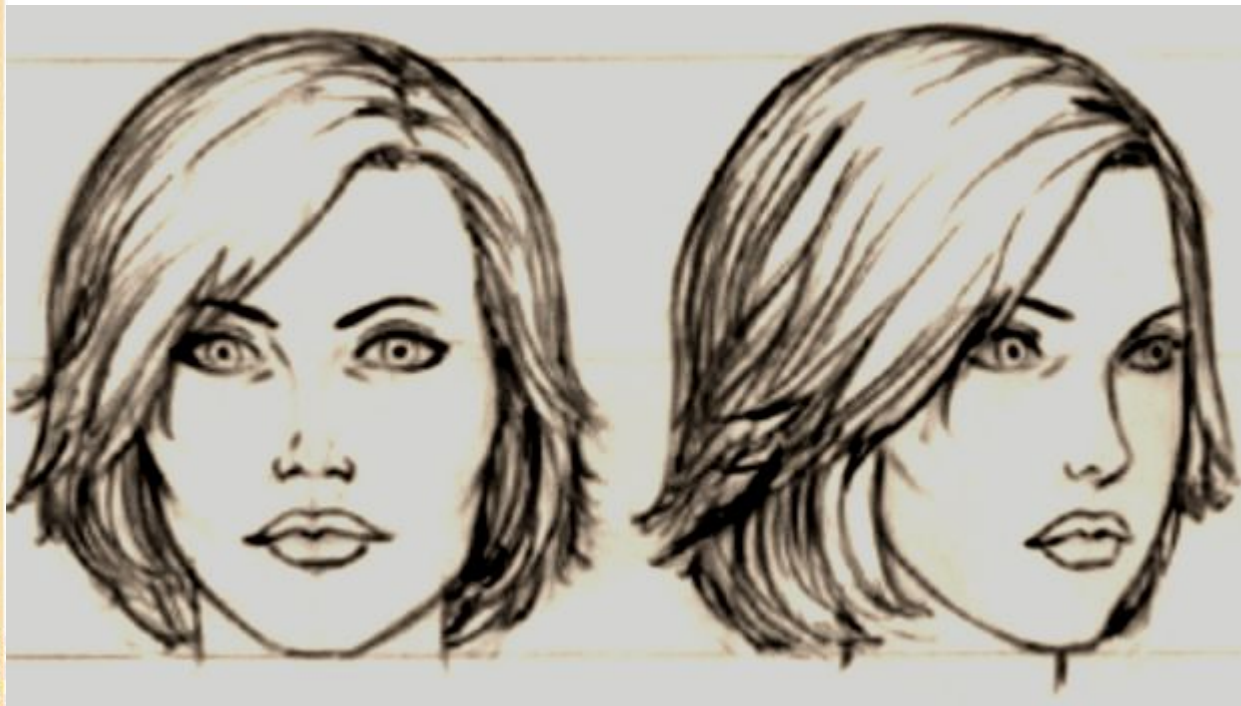
- ВНЕШНЕГО ВИДА
- КОСТЮМА
- МАНЕРЫ
ПОВЕДЕНИЯ
- РЕЧИ
- ЖИЛИЩА



ПОРТРЕТ В РАЗНЫХ РАКУРСАХ



ЧАЩЕ ПИШУТ ПОРТРЕТ




В АНФАС И ПОЛУПРОФИЛЬ

ЧАЩЕ ПИШУТ ПОРТРЕТ



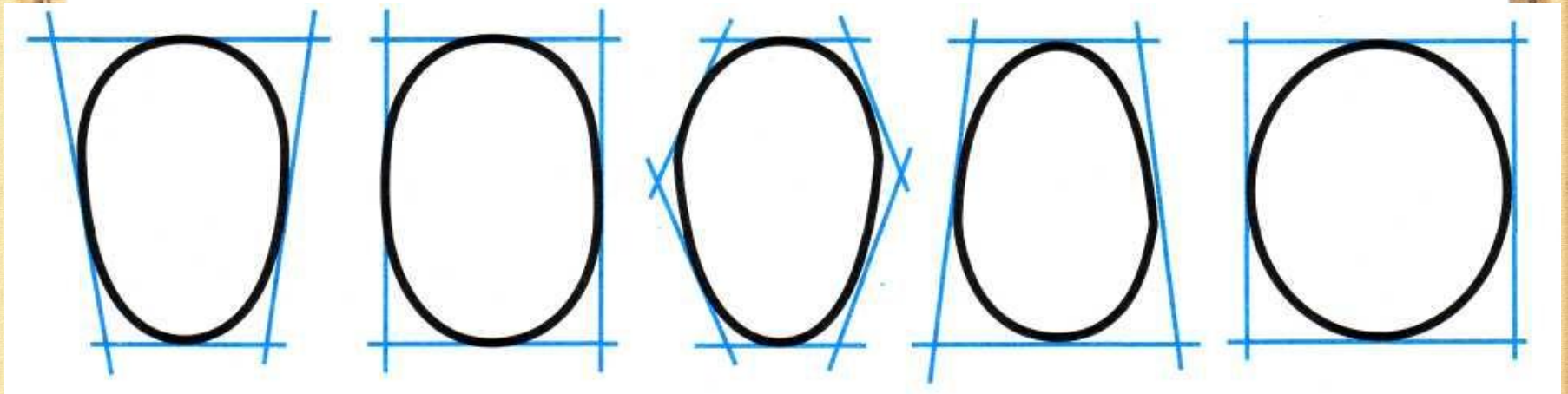
В АНФАС И ПОЛУПРОФИЛЬ

РЕЖЕ ПИШУТ ПОРТРЕТ В ПРОФИЛЬ


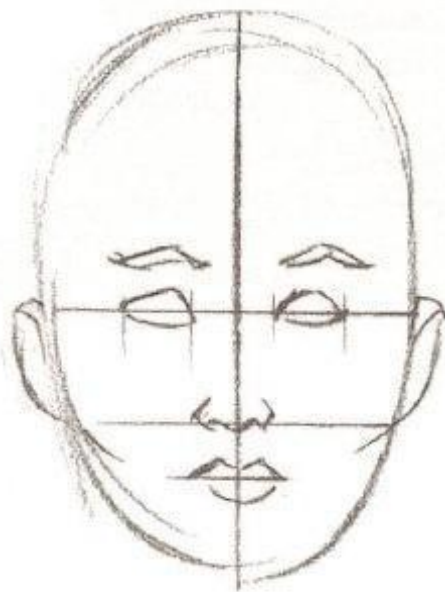
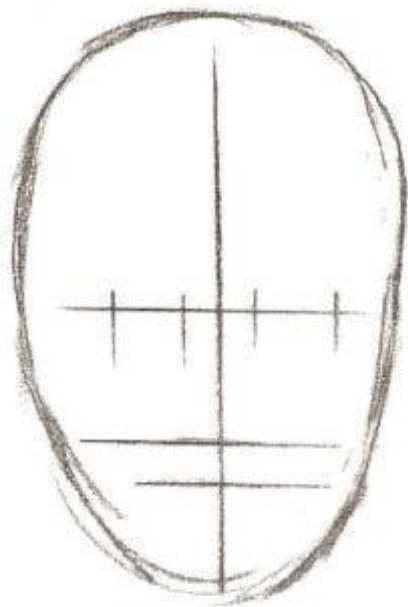


ПОЭТАПНОЕ РИСОВАНИЕ ПОРТРЕТА

Форма головы бывает разных
ТИПОВ

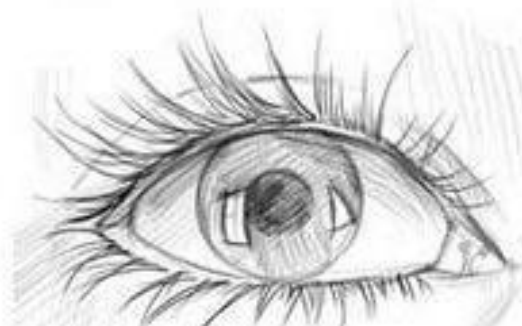

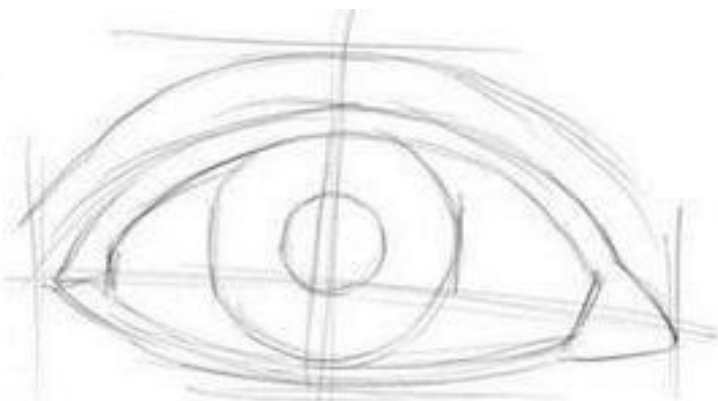


Разделяем овал линиями.



Прорисовываем части лица.

Рисуем глаза




Прорисовываем части лица. Не забудьте про брови



Прорисовываем части лица.

Рисуем нос



Прорисовываем части лица.

Рисуем губы

1



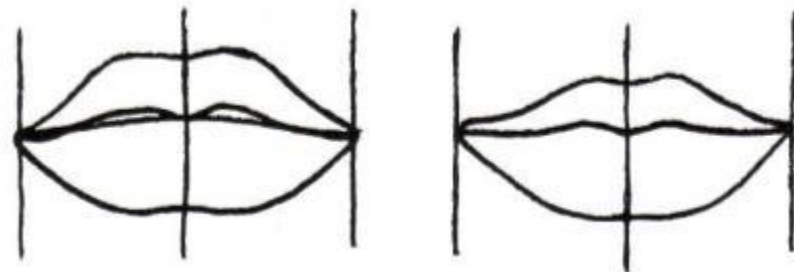
2



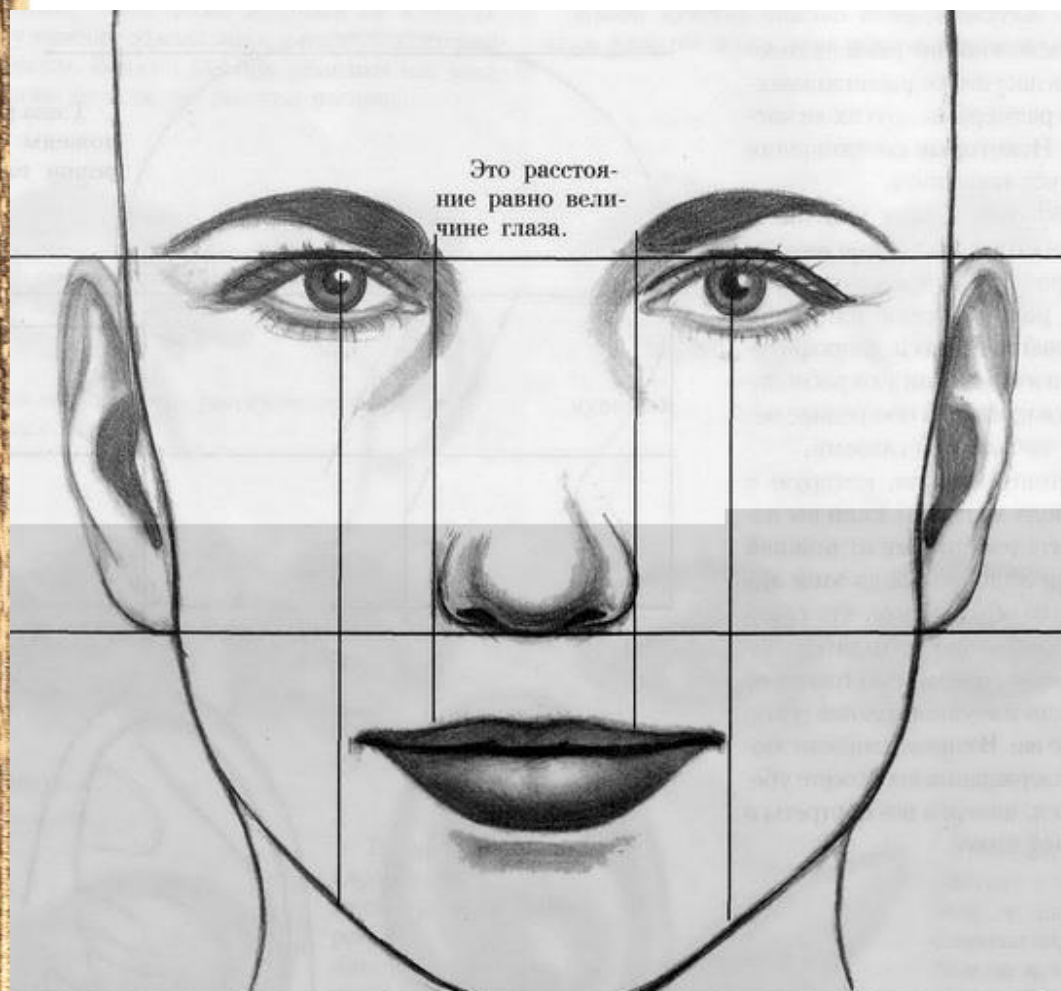
3



4




Прорисовываем части лица. Рисуем уши там, где им надлежит быть



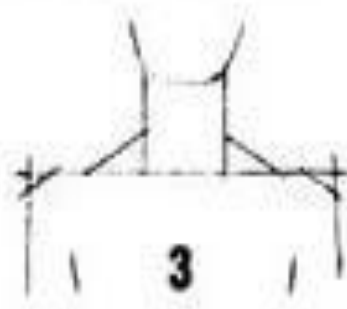
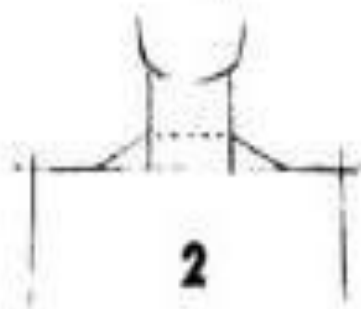
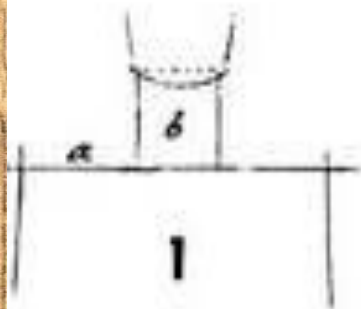
Прорисовываем волосы. Рисуем причёску




Прорисовываем части тела. Рисуем шею и плечи



УПРОЩЕННЫЙ РИСУНОК ПЛЕЧ



РИСОВАНИЕ В ЦВЕТЕ



Ответьте на вопросы:

- 1. Что такое портрет?**
- 2. Какие бывают портреты?**
- 3. Какие две составляющие есть у портрета, которые надо учитывать при рассмотрении и описании?**
- 4. Что мы можем узнать нового при рассматривании живописного портрета?**
- 5. Как называется художник, пишущий портреты ?**

КАК ПРОШЁЛ УРОК

- 1.-Если у вас все получалось, не возникало никаких затруднений, было интересно, нажмите на пульте **А.**
2. -Если вам было сложно воспринимать информацию, что-то не получалось, нажмите на пульте **В.**

**СПАСИБО
ЗА УРОК!**

