



# Тема. Русская народная игрушка. Матрешка.

Учитель МОУ ТНОШ: Новосельцева  
Наталья Николаевна

# Как вы думаете из каких материалов в старину изготавливали игрушки?





# Какие игрушки были особенно популярны в то время?



Алый шелковый платочек,  
Яркий сарафан в цветочек.  
Упирается рука в деревянные  
бока.


А внутри секреты есть:  
Может три, а может шесть:  
Разрумянилась немножко  
Наша русская ...

**матрешка**



Русская деревянная матрешка родилась в  
конце 19 века в Сергиевском посаде,  
Загорске



- Русским художникам - умельцам понравились японские игрушки, и они захотели придумать свой национальный вариант.



- Над созданием игрушки работали художник Сергей Малютин и токарь Василий Звездочкин. Первая матрешка изображала девочку в сарафане с петухом в руках. Матрешка сразу же понравилась взрослым и детям. Нравилось ее доброе и ясное лицо. По преданию, кто-то, увидев куклу, смеясь, воскликнул: «До чего же похожа на нашу Матрену!» С тех пор и зовут эту игрушку матрешкой.





# Матрешка стала одним из символов России










- Давным-давно имя Матрена, Матреша считалось одним из самых распространенных женских имен. В его основе лежит слово «мать». Потому в народе имя Матрена ассоциировалось с матерью, причем многочисленного семейства, так как в крестьянских семьях того времени было принято иметь много детей.










# Центры изготовления игрушек: Загорск, Семеново, Полхов-Майдан.



В разных местах нашей большой страны игрушки привыкли делать по-своему.




# Музей игрушки в Сергиевском Посаде







# Упражнения в росписи узоров



# Практическая работа.





- Самостоятельно выполнить роспись игрушки-матрешки на бумаге.



# Что нового узнали на уроке?

- Расскажи о своем рисунке.







Всем большое спасибо за  
проявленное творчество.

До новых встреч!

До свидания!



# Работы учащихся

