

Программа Б.М.Неменского  
Изобразительное искусство и художественный труд  
4 класс (1- 4)3 четверть.

# Искусство народов гор и степей

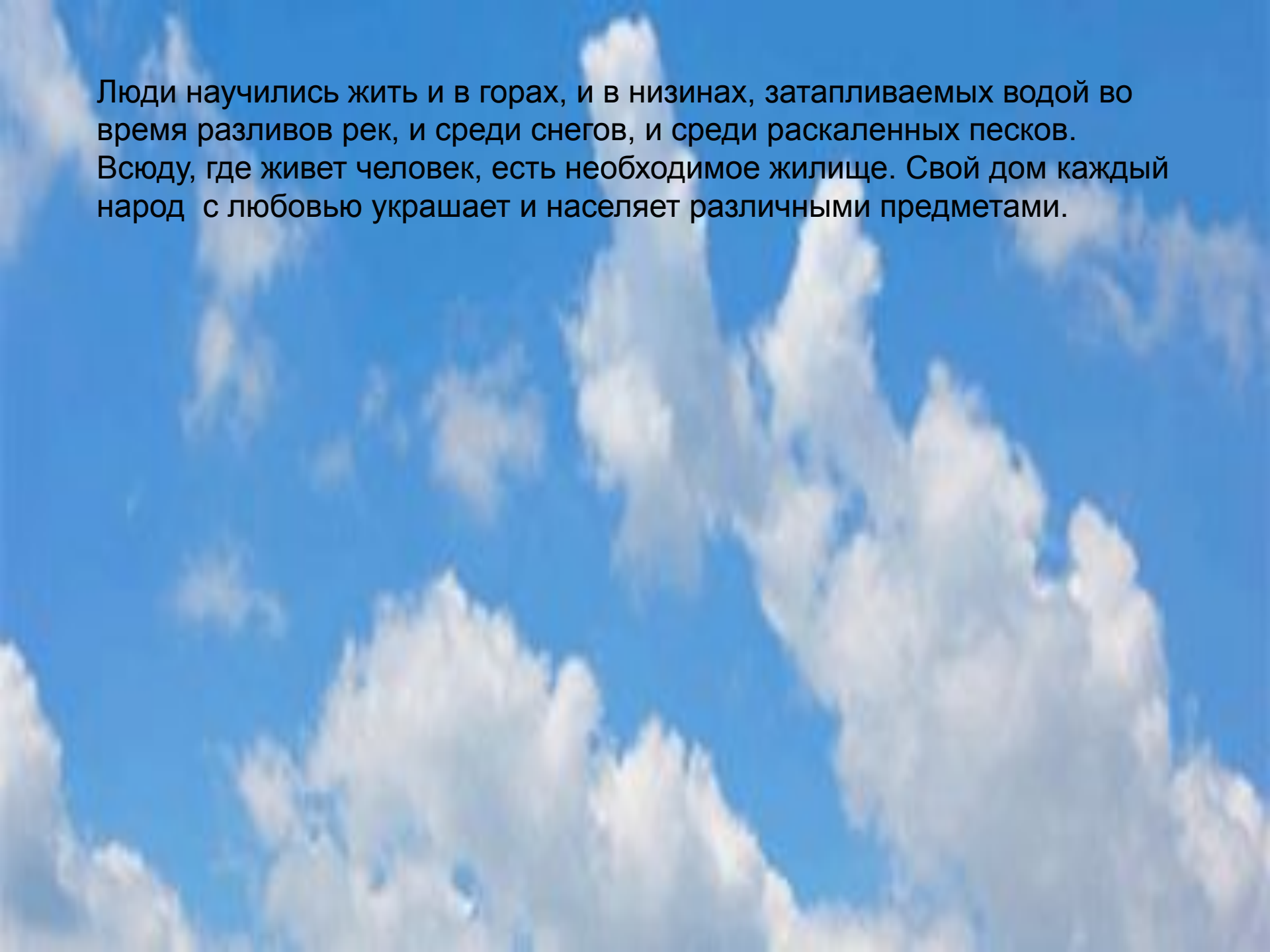


- **Искусство казахского народа**

Учитель ИЗО Степанова Инна  
Николаевна  
Астрахань

Наш город всех сплотил навек.  
Здесь каждый – настоящий человек.  
Тут армянин, татарин и грузин,  
И дагестанец, и казах, чеченец, осетин.  
Не сосчитать всех наций в городе родном,  
В котором вместе мы живем.  
(О. Гуртовская)






Люди научились жить и в горах, и в низинах, затапливаемых водой во время разливов рек, и среди снегов, и среди раскаленных песков. Всюду, где живет человек, есть необходимое жилище. Свой дом каждый народ с любовью украшает и населяет различными предметами.



***Иглу*** — дом из снежных глыб, который строят эскимосы на зимних стоянках.



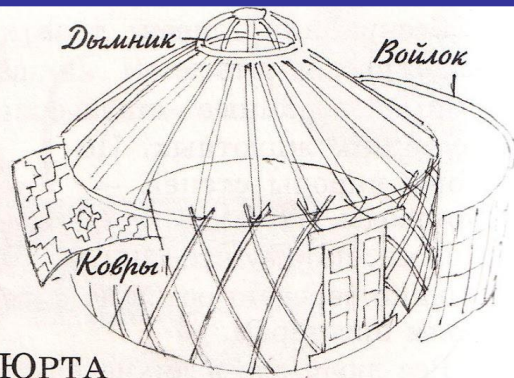

- **Чум, яранга,** — переносное жилище из жердей и оленьих шкур с конической крышей у некоторых народов северо-восточной Сибири, занимающихся оленеводством.



**Сакля** — жилище кавказских горцев. Сакля строится из глины и может крепиться прямо к скалам. Чтобы защитить жилища от ветра, для постройки старались выбирать подветренную сторону горного склона. Поселение, в котором живут в саклях, называется **аулом**.




**Юрта** — переносное жилище некоторых народов Азии и Южной Сибири, ведущих кочевой образ жизни. Юрта имела конусообразную форму и была покрыта войлоком и шкурами животных.




ЮРТА





- Предметы в казахской юрте

- Степь весной представляет собой бескрайний красочный ковер, на зеленом фоне которого доминирует цвет тюльпанов и маков.






**Национальный костюм.  
Домбра (каз. домбыра) —  
казахский народный  
двухструнный щипковый  
музыкальный инструмент.  
Струн — две.  
Создание узоров.**

# Узоры на предметах





бараний рог

пара рогов




олений рог



птичье крыло



- Казахские узоры



- Казахские узоры

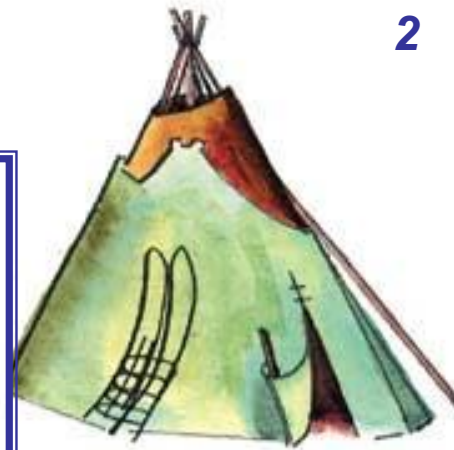
1



Иглу



2



Чум

3



Сакля



4



Юрта



**Спасибо за урок!**



- <http://images.google.ru/>