

ИСКУССТВО СРЕДНЕВЕКОВОГО ВИТРАЖА


Урок МХК в 10 классе

Автор учитель МОУ СОШ № 20 г.Ухта РК
СТРАХОВА Нина Павлиновна












ИТАК, КАКОЙ ВИД ИСКУССТВА
БЫЛ ПРЕДСТАВЛЕН?



ВИТРАЖ

- Витраж (от лат. vitrum и фр. vitre - стекло) - уникальный по силе своего художественного воздействия на зрителя и многообразием эффектов вид художественного и декоративного творчества.



ПЛАН УРОКА

- 1.История витража.
- 2.Искусство создания витража.
- 3.Практическое занятие: изготовление витража.



ИСТОРИЯ ВИТРАЖА

- История возникновения витража теряется в седой древности. Археологические изыскания свидетельствуют, что попытки изготовления витражного стекла предпринимались в древнем Вавилоне, Египте, Греции и Риме.




ИСТОРИЯ ВИТРАЖА



- На территории древнего Карфагена найдены стеклянные обломки, указывающие на то, что свои первые шаги искусство витража осуществляло там более пяти тысяч лет назад. Эллинистическому миру рубежа старой и новой эры история возникновения витража была обязана техникой цветного катанного стекла наподобие миллефиоре флорентийского Возрождения.

ИСТОРИЯ ВИТРАЖА

- Примерно в I в. До Р.Х. в Сирии возникла стеклодувная техника, которая произвела переворот в стекольном производстве. Стеклодувная трубка позволила изготовить полый стеклянный шар (банку), который затем можно было проколоть и получить относительно ровную пластину. Подобной техникой изготовления листового стекла пользовалось еще искусство витража в средневековье и в эпоху Ренессанса.



ИСТОРИЯ ВИТРАЖА




- История появления витража в том смысле, который мы придаем этому слову сегодня, связана, прежде всего, с распространением христианства. Считается, что впервые полноценные витражные окна были созданы в Византии при строительстве храма св. Софии Константинопольской в VI веке. По свидетельству современников, витражное искусство той эпохи ограничивалось использованием кусочков стекла различной формы и диаметра, вмазанных в прорези на доске, которой застраивался оконный проем.

В Европе того времени, еще не знавшей стекла, использовались тонкие пластины камня – алебастра, или селенита. Однако именно в европейском храмовом зодчестве в XI веке раннее искусство витража достигло небывалых дотоле высот. Началом следующего века датируется и первый трактат по витражному искусству.


Описанная в 1100 году германским монахом Феофилом технология создания витражей до сих пор применяется в витражном искусстве как классическая. Классический витраж формировался из сотен кусочков цветного стекла, соединенных между собой н – образными свинцовыми переплетами, которые затем спаивались по стыкам. Способ получения стекла разных цветов посредством добавления в расплавленную стеклянную массу красочных пигментов пришел в Европу с Востока. Для проработки мелких деталей например, лиц при создании фигуративных композиций использовали особый глазирующий состав на основе стеклянного порошка – гризайль. Расписанная гризайлью витражная пластина подвергалась обжигу, в результате которого глазурь прочно вплавлялась в стекло.

ИСТОРИЯ ВИТРАЖА




ИСТОРИЯ ВИТРАЖА

- Развитие витражного искусства в храмовом зодчестве раннего средневековья неотделимо от общей концепции христианского богослужения, от смысла литургического действия. Храм – это место, где земное и небесное сливаются в неразрывном метафизическом единстве. Витражи, наполняющие его таинственным мерцанием, бросающие повсюду цветные блики – символизируют сияние горнего мира, божественный свет. В сумраке романских базилик свечение витражных панно должно было вызывать чувство чего-то трансцендентного, космического, повергать набожных прихожан в священный трепет...



ИСТОРИЯ ВИТРАЖА



- Одним из наиболее древних образцов витражного искусства раннего средневековья является голова Христа из Эльзаса. Значительнейшими памятниками истории витражного искусства той эпохи – французские соборы в Шартре и Пуатье

ИСТОРИЯ ВИТРАЖА

- В конце XII столетия на смену романскому – византийскому стилю в Европу приходит свой собственный, готический стиль, начало которому было положено аббатом Сугерием, руководившим в 1144 году возведением апсиды королевской церкви аббатства Сен-Дени. Новые архитектурные принципы готического храмового зодчества позволили максимально расширить пространство, занятое окнами, а, следовательно, витражами. Готическое искусство витража средних веков в сравнении с романским становится более монументальным. Совершенствуются технологии производства, появляются ранее неизвестные архитектурные элементы, успешно декорируемые витражами – например, круглые готические окна-розетки. Искусство витража средних веков ярко расцветает во Франции, Англии и других странах. Наряду с традиционными иконописными темами и сценами Священной истории, готическое витражное искусство обращается к сюжетам истории светской: деяниям королей, и пр.

ИСТОРИЯ ВИТРАЖА

- Значительнейшими памятниками искусства витража средних веков являются Нотр-Дамм в Париже и Кентерберри, соборы в Бурже, Шартре, Сансе, Амьенне, и пр. Светская история витражного искусства этого периода ознаменована появлением французского лучистого стиля - орнаментальной росписи гризайлью по белому стеклу.



ИСТОРИЯ ВИТРАЖА

- В эпоху Возрождения страной, где история развития витража достигла наивысшего расцвета, стала Италия. История возникновения витража принципиально нового типа в Италии XIV-XV веков связана, во-первых, с новыми реалистическими приемами изобразительного искусства, основанными на применении перспективы и светотеневой моделировки, а во-вторых, с новыми техниками производства витражного стекла. Теоретически обоснованные Джотто, Боттичелли, Микеланджело и другими художниками принципы возрожденной иллюзионистической живописи античности открыли витражному искусству новые изобразительные средства.

ИСТОРИЯ ВИТРАЖА



- Использование серебряной протравы и прочих химических веществ усовершенствовало технологию производства витражного стекла, позволив не добавлять красочный пигмент в расплавленную массу, а надежно окрашивать уже готовые пластины белого стекла в оттенки желтого или красного цвета. Эти, и им подобные новшества технологии дали художникам возможность сделать витраж более изобразительным, картинным, за счет уменьшения количества свинцовых переплетов между стеклянными пластинками.

ИСТОРИЯ ВИТРАЖА



- Также, в эпоху возрождения в изготовлении витражей стала применяться пескоструйная техника, позволившая добиться различных фактур поверхности стекла. История витража XV-XVI веков отмечена огромным разнообразием техник, изобразительных средств, приемов. Придя из Италии, витраж ренессансного типа вскоре распространился по всей Европе. Крупнейшие стеклодельческие центры возникли в Англии, Нидерландах, Бельгии и пр

ИСТОРИЯ ВИТРАЖА

- Такие витражные мастера как голландцы Дирк и Вутер Крабеты дополнили широкую свободную манеру южного итальянского Ренессанса северной сдержанностью и декоративностью. Замечательными памятниками витражного искусства Возрождения являются Миланский и Брюссельский соборы, собор св. Этьена в Бове, церковь св. Иоанна в Гоуда и другие.




ИСТОРИЯ ВИТРАЖА

- XVI-XVII века - эпоха, когда история развития витража начинает клониться к упадку. Техника набора из кусочков цветного стекла постепенно полностью вытесняется росписью, в том числе и непрозрачными эмалями. Утрачиваются секреты старых мастеров, приходят в запустение крупнейшие стеклодельческие центры в большинстве стран западной Европы; витражное искусство переживает полный упадок, длившийся вплоть до начала XIX века.

ИСКУССТВО СОЗДАНИЯ ВИТРАЖА



- Что необходимо мастеру для создания витража?
- 1.рисунок, который прорисовывали чёрной краской по контурам разреза;
- 2.маленькие кусачки, чтобы «откусывать» кусочки стекла;
- 3.свинцовая проволока для крепления кусочков разноцветного стекла.


ИСКУССТВО СОЗДАНИЯ ВИТРАЖА















































T.T.









ИНСТРУМЕНТЫ СОВРЕМЕННОГО ВИТРАЖИСТА







СОЗДАЁМ ВИТРАЖ



СОЗДАЁМ ВИТРАЖ



СОЗДАЁМ ВИТРАЖ



ВИТРАЖИ...

