

Мастер-класс «ГРАТТАЖ»



Выполнила: Шубина Екатерина Дмитриевна,
учитель искусства

Что такое граттаж?

- Способ выполнения рисунка путем процарапывания пером или острым инструментом бумаги или картона, залитых тушью.

Произведения, выполненные в технике граттажа, отличаются контрастом белых линий рисунка и черного фона и похожи на ксилографию или линогравюру.


Что нам понадобится:

- Акварельный лист А4;
- Акварельные краски, банка для воды;
- Кисть № 13;
- Кусок свечи;
- Мыло;
- Стекло (зубочистка)





Тема: «Подводный мир»

Мастер-класс «Техника
графики ГРАТТАЖ»



Этап I

- Берем бумагу и большой кистью мочим лист, затем берем акварель и быстро покрываем работу цветом «по-сырому», вот так:



Этап II

- Берем свечу и начинаем плотно покрывать свою работу, проверяем чтоб не было просветов, вот так:



Этап III

- Берем кисть, размачиваем черную краску, смешиваем черный цвет с мылом (много воды не брать), и почти всухую покрываем работу:



Этап IV

- Дожидаемся пока работа высохнет, берем стек (зубочистку), начинаем процарапывать заданный рисунок:



Вот так у нас получилось!



