

# С М Ь Ч У Е Д Е С

чудо первое

МАТРЁШКИ



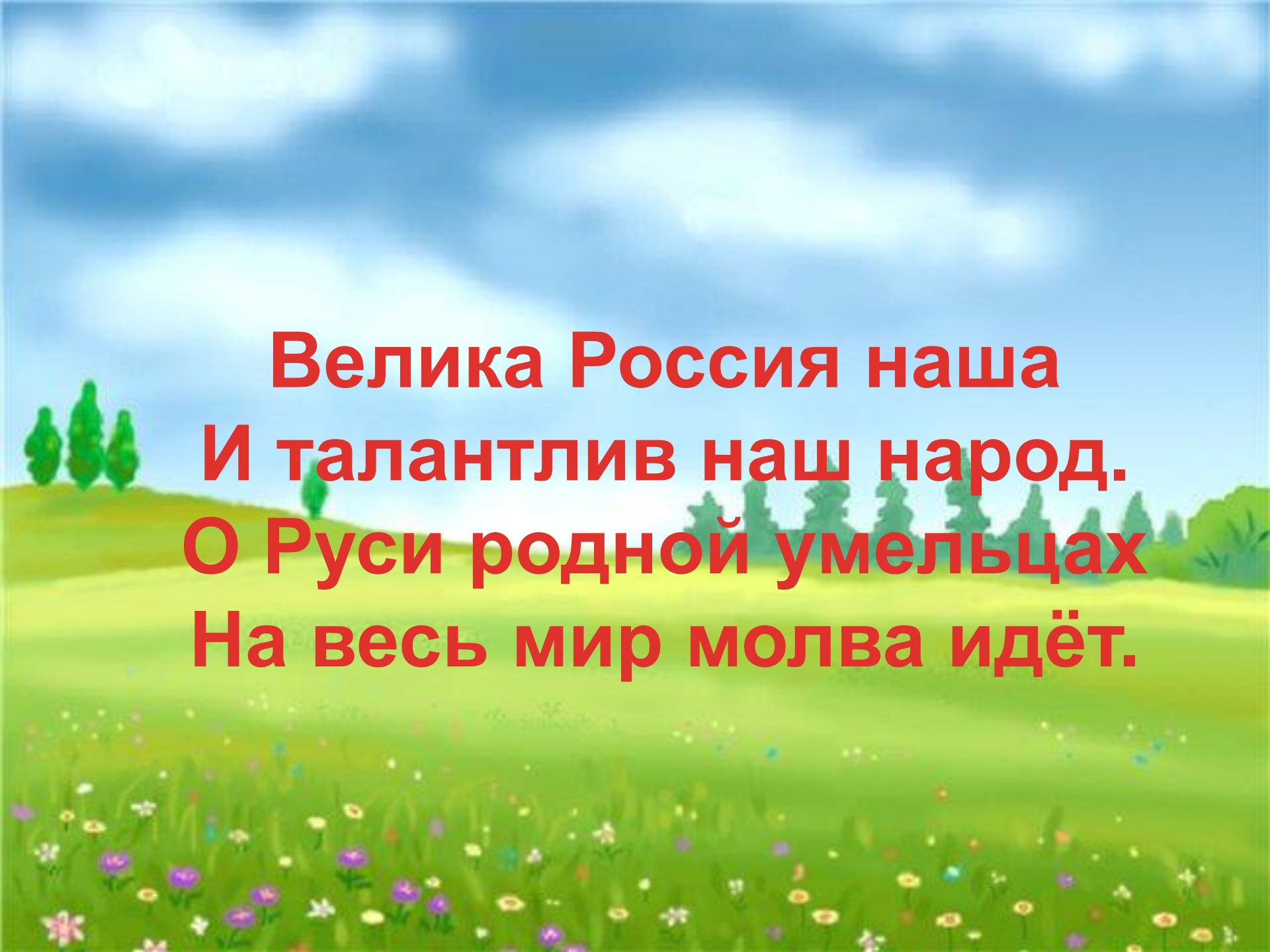
Однажды девочке Жене  
волшебница рассказала о  
семи чудесах и подарила  
цветик- **семицветик**, который  
исполняет все желания.  
Решила Женя отправиться в  
путешествие на поиски  
чудес.





Лети, лети лепесток!  
Вели, чтобы я  
Через запад на восток!  
оказалась  
Лишь коснёшься ты  
у русских народных  
Матерей! Ему вели...





**Велика Россия наша  
И талантлив наш народ.  
О Руси родной умельцах  
На весь мир молва идёт.**

# ЧУДО ПЕРВОЕ

Мы – весёлые сестрицы!

Отгадайте загадку:

Мы – матрешки-озорницы!

В этой молоднице

Раз, два, три, четыре, пять –

Прячутся сестрицы!

Любим в прятки мы играть!

Каждая сестрица –

для мамы и для папы!



## История русской Матрёшки



Шли матрёшки по дорожке  
Было их немножечко,  
Две Матрёны, три Матрёшки  
И ещё Матрёшечка.

Матрёшка – настоящая русская красавица. Румяная, в нарядном сарафане, на голове яркий платочек. Но матрёшка не лентяйка. В руках у неё то серп и хлебные колосья, то уточка или петушок, то корзинка с грибами, ягодами или цветами. Но главное – это куколка с секретом.


## Как появилась Матрёшка?

Первая русская матрешка была выточена и расписана в московской игрушечной мастерской только в 90-х годах XIX века, по образцу привезенному из Японии японского мудреца Фукурума - лысоватого старичка с головой вытянутой вверх от многочисленных раздумий.



## Первая русская матрёшка, расписанная художником Сергеем Малютиным

Первая матрешка представляла собой детскую группу: восемь кукол изображали детей разных возрастов, от самой старшей (большой) девушки с петухом до завернутого в пеленки младенца.







Первая русская матрёшка, расписанная художником Сергеем Малютиным



# Сергиев Посад в Московской области - родина русской матрёшки



## Матрёшки из Сергиева Посада, или Загорские



До конца 90х годов XIX века матрёшки изготовлялись в московской мастерской «Детское воспитание», а после её закрытия производство и роспись матрёшки начали в Сергиевом Посаде. Именно здесь началось массовое производство этой игрушки, и был выбран тип матрёшки, которую называют Сергиево - Посадской или Загорской.

# Матрёшки из Сергиева Посада, или Загорские



Я из Сергиева Посада  
Встрече с вами очень рада.  
Мне художниками дан  
Яркий русский сарафан.  
Я имею с давних пор  
На переднике узор.  
Знаменит платочек мой  
Разноцветною каймой.


# Город Семёнов Нижегородской области



Основной центр по изготовлению и росписи матрёшек является город Семёнов, где родилась знаменитая хохломская роспись.

# Семёновская матрёшка

Сын известного токаря-игрушечника Аверьяна Дорофеевича Вагина из деревни Мериново привёз из Нижнего Новгорода Сергиево - Посадскую деревянную куклу-болвашку.



# Семёновская матрёшка



**Я из тихого зеленого  
городка Семёнова.  
Я в гости к вам пришла.  
Букет цветов садовых  
розовых, бардовых  
В подарок принесла.**


# Село Полховский Майдан Нижегородской области





# Матрёшки из Полхов-Майдана Нижегородской области

**А я, подружки – из Майдана.  
Могу я стать звездой экрана.  
Украшен мой наряд цветами  
С сияющими лепестками  
И ягодами разными  
Спелыми и красными.**





БЕРЕГИТЕ ЗРЕНИЕ



# как рождается матрёшка



Делают матрешек из лиственницы, липы и осины, срубленных обязательно ранней весной.

Древесина выдерживается два - три года, затем обтачивается на станках, тщательно обрабатывается.

Мастер придирчиво выбирает материал для куклы, ищет такой, чтобы не было ни сучка, ни трещинки, и, только убедившись в качестве заготовки, приступает к работе.

Сначала точит самую маленькую матрешечку, порой она бывает совсем крошечной, меньше ногтя, затем больше, больше ...

# Этапы росписи матрёшки



# Нарисуй маме рюмку

**Загорская**



**Полхов-Майданская**



**Семёновская**



Продолжение путешествия следует...

