



Мода и пончо

Проект подготовила:

учащаяся 6 класса

Брайт Анна

Руководитель: педагог
дополнительного образования
Никитенко И.А.

Проблема: как выглядеть эффектно, не напрягая бюджет родителей.



Гипотеза:

Считаю, что я смогу изготовить красивую вещь (пончо), познакомившись с технологией его изготовления.

Цель проекта: ОСВОИТЬ ТЕХНОЛОГИЮ ИЗГОТОВЛЕНИЯ ПОНЧО.

Для этого я должна:

- 1. Изучить вопрос о видах пончо.**
- 2. Узнать возможные способы изготовления пончо.**
- 3. Научиться читать схемы изготовления пончо.**
- 4. Изготовить пончо.**
- 5. Пополнить наглядный материал для объединения «МАСТЕРИЦА»**



Ход работы:



- Полистала журналы:
- «Вязание модно и просто»
 - «Сабрина»
 - «Делаем Сами»





Используя ресурсы
Интернета прочла
информацию об
истории появления
пончо.



Определила
количество
необходимой
пряжи



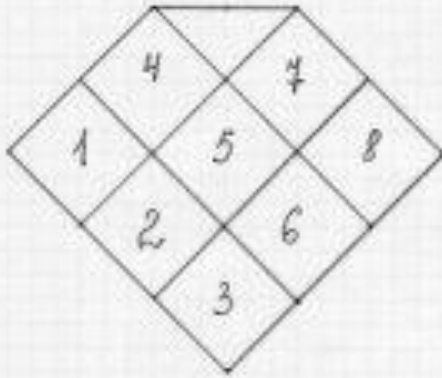
120
рублей



450 рублей

ЭКОНОМИЯ 330 рублей

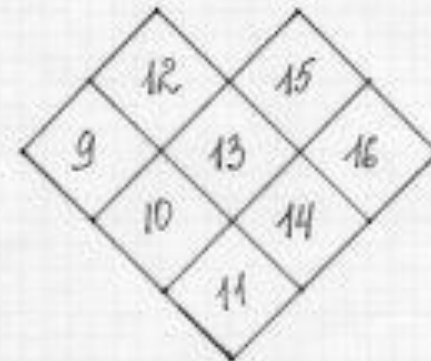
Задняя половина пончо.



Составила схему модели моего пончо. Оно состоит из 16 квадратов, которые вяжутся отдельно, а затем связываются в единое полотно.



Передняя половина.





Связав определённое количество квадратов,
я начала связывать их вместе, затем к низу изделия привязала бахрому.

ВЫВОДЫ:





Работая над проектом:

- Я собрала и изучила материал о технологии изготовления пончо.
- Научилась логически излагать изучаемый материал.
- Научилась изготавливать пончо.
- Научилась оформлять проект, ставить цели и задачи.
- Изготовила пончо и информационный буклет для объединения «Мастерица»

Резюме

Изучив теорию моего вопроса, я узнала много нового из истории одежды, а именно историю пончо. Сама изготовила пончо для своего гардероба. Испытала чувства удовлетворённости от результата своей деятельности.

А вам нравится?



СПАСИБО!